

## Today's Outlook

**PASAR AS:** Saham AS ditutup menguat signifikan pada Jumat, sementara harga minyak turun tajam, didorong sentimen positif dari tanda-tanda meredanya ketegangan di Timur Tengah serta pembukaan sementara Selat Hormuz. Indeks acuan S&P 500 naik 1,2% ke 7.125,36, Nasdaq Composite menguat 1,5% ke 24.468,48, dan Dow Jones naik 1,8% ke 49.447,92. S&P 500 dan Nasdaq mencetak rekor tertinggi baru, dengan S&P mencatat kenaikan tiga minggu berturut-turut sebesar 11,9%. Optimisme berakhirnya konflik mendorong reli ini, menandai pemulihan kuat Wall Street setelah sempat melemah pada Maret akibat konflik Timur Tengah.

Namun, sentimen kembali hati-hati setelah Iran menyatakan tidak akan mengikuti putaran kedua negosiasi sebelum gencatan senjata sementara berakhir. Ketegangan meningkat setelah Presiden AS Donald Trump menyebut pasukan AS menembaki dan menyita kapal kargo berbendera Iran di Teluk Oman, serta mengancam serangan lebih lanjut jika tidak ada kesepakatan.

Selat Hormuz—jalur pengiriman minyak krusial dunia—dilaporkan kembali ditutup, memicu kekhawatiran gangguan pasokan. Harga minyak pun melonjak di perdagangan Asia pada Senin seiring meningkatnya risiko pasokan global yang lebih ketat dan potensi inflasi.

**PASAR EROPA:** Saham Eropa melonjak pada Jumat setelah pernyataan Iran bahwa Selat Hormuz dibuka sementara untuk pelayaran komersial. Indeks Stoxx 600 naik 1,5%, DAX Jerman +2,3%, CAC 40 Prancis +2%, dan FTSE 100 Inggris +0,7%.

**PASAR ASIA:** Saham Asia melemah tipis pada Jumat akibat aksi ambil untung, meski masih menuju kenaikan mingguan didukung optimisme pembicaraan damai AS-Iran dan sentimen positif dari Wall Street.

Meski turun harian, pasar Asia tetap mencatat kenaikan mingguan: Nikkei 225 Jepang turun 0,8% namun diperkirakan naik 3,5% mingguan (sempat cetak rekor), TOPIX turun 1,1%, dan KOSPI Korea Selatan turun 0,3% namun berpotensi naik 6% mingguan. Kenaikan dipimpin sektor teknologi, mengikuti reli Wall Street berkat optimisme pertumbuhan laba berbasis AI. Saham SK Hynix melonjak lebih dari 10% dalam sepekan, sementara kinerja kuat TSMC—dengan laba kuartalan naik ~58%—memperkuat kepercayaan pada sektor semikonduktor.

**KOMODITAS:** Harga minyak rebound lebih dari 6% pada Senin setelah sebelumnya jatuh lebih dari 9% pada Jumat. Kenaikan dipicu kembali ditutupnya Selat Hormuz di tengah saling tuduh pelanggaran gencatan senjata antara AS dan Iran. Brent naik ke USD 96,49/barel (+6,76%) dan WTI ke USD 90,38/barel (+7,79%).

AS menyita kapal Iran yang melanggar blokade, sementara Iran menolak melanjutkan negosiasi damai. Kedua negara saling memberlakukan blokade, termasuk di Selat Hormuz yang sebelumnya menangani sekitar 20% pasokan minyak dunia.

## ICBI 440.17 (+0.32%)



## CDS and Government Bonds

Indonesia CDS USD	Last Price	Daily Change (%)
2 Yr	40.3206	0.00
5 Yr	78.26329	0.14
10 Yr	126.1829	0.00

Source: Bloomberg, NHKSI Analytics

Gov. Bonds	Last Price	Daily Change (%)
Indonesia 5 Years	98.32	-0.03
Indonesia 10 Years	99.48	-0.07
Indonesia 20 Years	105.12	0.10
Indonesia 30 Years	100.48	0.01
US 5 Years	100.04	-0.08
US 10 Years	98.88	-0.12
US 30 Years	97.72	-0.16

Source: Bloomberg, NHKSI Analytics

## Currencies

Currencies	Last Price	Daily Change (%)	5D	1M	3M	6M	YTD
USD/IDR	17,174.00	0.09	-0.41	-1.10	-1.30	-3.49	-2.82
USD/CNY	6.82	-0.02	0.16	1.23	2.07	4.43	2.47
EUR/USD	1.18	-0.03	0.02	1.63	0.31	1.02	0.13
USD/JPY	158.82	-0.11	0.40	0.26	-0.42	-5.08	-1.33
USD/THB	32.06	0.07	0.27	2.25	-3.07	2.00	-1.73
USD/MYR	3.95	-0.08	0.59	-0.44	2.57	6.90	2.70
USD/INR	92.93	0.29	-0.21	-0.59	-2.16	-5.33	-3.28
AUD/USD	0.72	-0.24	0.87	1.91	6.23	9.89	7.25

Source: Bloomberg, NHKSI Analytics

## Commodities

Commodity	Last	Change	%
Gold (\$/Troy Oz.)	4,830.3	40.3	0.8%
Brent Oil (\$/Bbl)	90.4	-9.0	-9.1%
WTI Oil (\$/Bbl)	83.9	-10.8	-11.4%
Coal (\$/Ton)	132.3	-1.3	-0.9%
Nickel LME (\$/MT)	17,988.2	-120.4	-0.7%
Tin LME (\$/MT)	50,606.0	588.0	1.2%
CPO (MYR/Ton)	4,450.0	-45.0	-1.0%

Source: Bloomberg

## Fixed Income News

### Pefindo Catat Pipeline Obligasi Korporasi Capai Rp66,28 Triliun

PT Perneringkat Efek Indonesia (Pefindo) mencatat total mandat (pipeline) penerbitan obligasi korporasi yang belum melantai di bursa mencapai Rp66,28 triliun per Maret 2026, yang berasal dari rencana aksi 45 perusahaan. Secara sektoral, kontribusi terbesar berasal dari multifinance sebesar Rp11 triliun, diikuti sektor perbankan Rp9,18 triliun, serta entitas terkait pemerintah sebesar Rp7,05 triliun. Dari sisi instrumen, Penawaran Umum Berkelanjutan (PUB) obligasi masih mendominasi dengan nilai sekitar Rp32,98 triliun. Dari sisi kepemilikan, perusahaan non-BUMN mendominasi pipeline dengan nilai sekitar Rp48,81 triliun, sementara BUMN dan entitas terkait menyumbang sekitar Rp17,47 triliun. Besarnya pipeline ini mencerminkan masih kuatnya minat korporasi dalam memanfaatkan pasar obligasi sebagai sumber pendanaan, didukung kebutuhan refinancing yang tinggi serta kondisi ekonomi domestik yang relatif stabil. Namun, risiko global seperti volatilitas yield dan nilai tukar tetap menjadi faktor yang perlu diwaspadai dalam realisasi penerbitan ke depan. (*neraca.co.id*)

### BBNI Uji Selera Investor Global Lewat Penerbitan AT1 US\$700 Juta

Bank Negara Indonesia (BBNI) menerbitkan instrumen Additional Tier 1 (AT1) di pasar global senilai US\$700 juta ( $\pm$ Rp11,9 triliun) dengan kupon sebesar 7,15% per tahun, sebagai bagian dari strategi penguatan struktur permodalan. Instrumen ini bersifat perpetual (tanpa jatuh tempo) dan subordinated, serta akan dicatatkan di Singapore Exchange, mencerminkan upaya perseroan mengakses likuiditas global dan memperluas basis investor internasional. Dana hasil penerbitan akan digunakan untuk memperkuat rasio kecukupan modal (CAR) dan mendukung ekspansi kredit ke depan, sekaligus diiringi strategi optimalisasi struktur modal melalui tender offer atas AT1 lama. Keberhasilan penerbitan ini menunjukkan kepercayaan investor global terhadap sektor perbankan Indonesia, meskipun kupon yang lebih tinggi juga mencerminkan kondisi pasar yang lebih ketat dan berpotensi meningkatkan biaya dana (cost of fund) ke depan. (*bisnis.com*)

### BMTR Rilis Obligasi dan Sukuk Ijarah Tahap II Hingga Rp800 Miliar

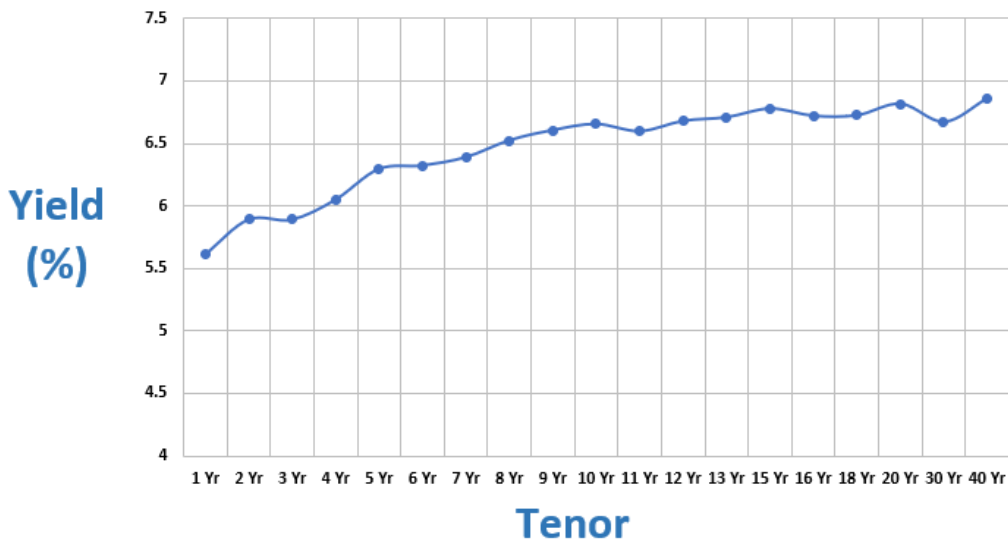
PT Global Mediacom Tbk (BMTR) melanjutkan penerbitan Penawaran Umum Berkelanjutan (PUB) Obligasi dan Sukuk Ijarah Berkelanjutan V Tahap II Tahun 2026 dengan target penghimpunan dana hingga Rp800 miliar, terdiri dari obligasi sebesar Rp500 miliar dan sukuk ijarah sebesar Rp300 miliar. Instrumen ini ditawarkan dalam beberapa seri dengan tenor 3, 5, dan 7 tahun, serta indikasi imbal hasil yang mengacu pada yield SBN ditambah spread sekitar 43–86 bps, mencerminkan pricing yang kompetitif di tengah kondisi pasar yang masih volatil. Penerbitan ini telah memperoleh peringkat idAAA dari Pefindo serta dijamin oleh Credit Guarantee and Investment Facility (CGIF), yang meningkatkan profil kredit dan daya tarik bagi investor. Masa bookbuilding dijadwalkan pada 17–30 April 2026, dengan target pencatatan di BEI pada awal Juni 2026. Langkah ini mencerminkan tetap aktifnya korporasi dalam memanfaatkan pasar obligasi sebagai sumber pendanaan, sekaligus menunjukkan bahwa permintaan terhadap instrumen fixed income berkualitas tinggi masih relatif solid di tengah tekanan global. (*sindonews.com*)

## ID SUN Yield

ID Gov. Tenors	Yield (%)	Daily Change (%)	5D	1M	3M	6M	YTD
1 Yr	5.613	-0.196	-4.993	-5.346	21.441	17.378	15.78
2 Yr	5.893	-1.521	-3.155	-5.697	15.662	22.287	17.931
3 Yr	5.893	-1.521	-3.155	-5.697	15.662	22.287	17.931
4 Yr	6.051	0.332	-2.309	-2.654	11.807	21.409	15.698
5 Yr	6.296	0.207	-0.584	-2.629	16.077	21.591	17.485
6 Yr	6.324	0.222	0	-3.495	10.424	18.095	13.864
7 Yr	6.39	0.267	-1.858	-6.195	4.429	15.322	9.869
8 Yr	6.524	0.077	-0.321	-4.759	3.704	14.116	7.799
9 Yr	6.606	0.182	0.091	-4.219	4.957	11.025	8.974
10 Yr	6.654	0.09	-0.315	-4.121	5.036	11.663	8.672
11 Yr	6.597	0.213	0.03	-3.918	4.366	10.595	8.682
12 Yr	6.679	0.03	-0.358	-3.816	6.557	8.672	8.162
13 Yr	6.708	-0.297	-0.96	-3.69	4.21	7.69	7.037
15 Yr	6.777	0.074	-0.294	-3.351	4.777	7.062	6.893
16 Yr	6.719	0.209	-0.312	-3.753	3.353	5.28	5.38
18 Yr	6.724	-0.252	-0.914	-3.335	2.908	3.018	3.145
20 Yr	6.815	-0.278	-1.815	-3.1	4.173	4.444	4.38
30 Yr	6.671	-0.15	-0.075	-3.403	1.368	2.757	2.52
40 Yr	6.861	0.029	0.015	-0.709	1.931	1.419	2.327

Source: Bloomberg, NHKSI Analytics

## ID Bonds Yield Curve



## Global Domestic Economic Calendar

Date	Country	Jakarta Hour	Event	Period	Consensus	Actual Result	Previous
Tuesday, 21 April 2026	US	19.30	Retail Sales Advance MoM	Mar	1.3%	-	0.6%
Wednesday, 22 April 2026	US	18.00	MBA Mortgage Applications	Apr-17	-	-	1.8%
	Indonesia	14.20	BI-Rate	Apr-22	4.75%	-	4.75%
Thursday, 23 April 2026	US	20.45	S&P Global US Manufacturing PMI	Apr P	52.8	-	52.3
Friday, 24 April 2026	US	21.00	U. of Mich. Sentiment	Apr F	48.3	-	47.6

Source: Bloomberg

## Global Indices

Index	Last	Change	%
Dow Jones	49,447.4	868.7	1.8%
S&P 500	7,126.1	84.8	1.2%
NASDAQ	26,672.4	339.4	1.3%
STOXX 600	626.6	9.6	1.6%
FTSE 100	10,667.6	77.6	0.7%
DAX	24,702.2	547.8	2.3%
Nikkei	58,475.9	- 1,042.4	-1.8%
Hang Seng	26,160.3	- 233.9	-0.9%
Shanghai	4,728.7	- 7.9	-0.2%
KOSPI	6,191.9	- 34.1	-0.5%
EIDO	16.5	0.3	2.0%

Source: Bloomberg

## Today's Outlook

Head of Research

**Ezaridho Ibnutama**

☎ +62 21 5088 ext 9126

✉ [Ezaridho.ibnutama@nhsec.co.id](mailto:Ezaridho.ibnutama@nhsec.co.id)

Senior Equity Research Analyst

**Leonardo Lijuwardi**

☎ +62 21 5088 ext 9126

✉ [Leonardo.lijuwardi@nhsec.co.id](mailto:Leonardo.lijuwardi@nhsec.co.id)

Senior Equity Research Analyst

**Axell Ebenhaezer**

☎ +62 21 5088 ext 9126

✉ [Axell.ebenhaezer@nhsec.co.id](mailto:Axell.ebenhaezer@nhsec.co.id)

Research Support

**Nur Amelia Huda**

☎ +62 21 5088 ext 9126

✉ [nuramelia.huda@nhsec.co.id](mailto:nuramelia.huda@nhsec.co.id)

## Disclaimer

This report and any electronic access hereto are restricted and intended only for the clients and related entities of PT NH Korindo Sekuritas Indonesia. This report is only for information and recipient use. It is not reproduced, copied, or made available for others. Under no circumstances is it considered as a selling offer or solicitation of securities buying. Any recommendation contained herein may not be suitable for all investors. Although the information hereof is obtained from reliable sources, its accuracy and completeness cannot be guaranteed. PT NH Korindo Sekuritas Indonesia, its affiliated companies, employees, and agents are held harmless from any responsibility and liability for claims, proceedings, action, losses, expenses, damages, or costs filed against or suffered by any person as a result of acting pursuant to the contents hereof. Neither is PT NH Korindo Sekuritas Indonesia, its affiliated companies, employees, nor agents are liable for errors, omissions, misstatements, negligence, inaccuracy contained herein.

© All rights reserved by **PT NH Korindo Sekuritas Indonesia**




## PT. NH Korindo Sekuritas Indonesia

Member of Indonesia Stock Exchange

### Headquarter Office

SOUTH JAKARTA, DKI JAKARTA


Treasury Tower 51th Floor, District 8, SCBD Lot 28, Jl. Jend. Sudirman No.Kav 52-53, RT.5/RW.3, Senayan, Kebayoran Baru, South Jakarta City, Jakarta 12190

 +62 21 5088 9102

### Branch Office


**BANDENGAN (JAKARTA UTARA)**

Jl. Bandengan Utara Kav. 81 Blok A No. 01, Lt. 1 Kel. Penjaringan, Kec. Penjaringan Jakarta Utara – DKI Jakarta 14440

 +62 21 6667 4959


**BANDUNG**

Paskal Hypersquare blok A1 Jl. Pasirkaliki no 25-27 Bandung 40181

 +62 22 8602 1250


**BALI**

Jl. Cok Agung Tresna Ruko Griya Alamanda no. 9 Renon Denpasar, Bali 80226

 +62 361 209 4230


**ITC BSD (TANGERANG SELATAN)**

BSD Serpong: ITC BSD Blok R No. 48 Jalan Pahlawan Seribu, Lekong Wetan, Kec. Serpong, Kel. Serpong Tangerang Selatan – Banten 15311

 +62 22 860 22122


**KAMAL MUARA (JAKARTA UTARA)**

Rukan Exclusive Mediterania Blok F No.2, Kel. Kamal Muara, Kec. Penjaringan, Jakarta Utara 14470

 +62 21 5089 7480


**MAKASSAR**

Jl. Gunung Latimojong No. 120A Kec. Makassar Kel. Lariang Bangi Makassar, Sulawesi Selatan

 +62 411 360 4650

**PEKANBARU**

Sudirman City Square Jl. Jend. Sudirman Blok A No. 7 Pekanbaru, Riau

 +62 761 801 1330

### A Member of NH Investment & Securities Global Network

 Seoul |  New York |  Hong Kong |  Singapore  
 Shanghai |  Beijing |  Hanoi |  Indonesia