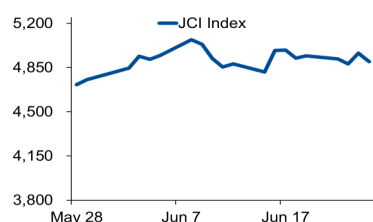
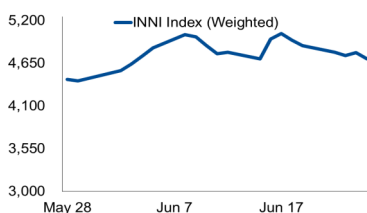


# Morning Brief

## JCI Movement



## INNI Movement



## Today's Outlook:

### Sentimen Proyeksi Ekonomi Global IMF

Indeks Dow Jones membukukan penguatan pada penutupan (25/06/2020) setelah dibuka melemah pada awal perdagangan. Penguatan ini dipimpin terutama oleh saham-saham sektor perdagangan. Rebound pada harga minyak serta rilis angka pengangguran yang sesuai ekspektasi berhasil meredakan kekhawatiran gelombang Corona kedua untuk sementara waktu.

Untuk bursa domestik, pergerakan IHSG menjelang akhir pekan masih akan diselimuti sentimen proyeksi IMF yang meramalkan pertumbuhan ekonomi global tahun ini akan mengalami kontraksi hingga -4,9%. Pada penutupan perdagangan kemarin, investor asing masih melanjutkan aksi penjualannya sebesar Rp225 miliar.

## Company News

- BBCA : Pangkas Lagi Bunga Deposito
- KLBF : Lini Bisnis Kecantikan Terpukul Corona
- INCO : Strategi Setelah Melakukan Divestasi

## Domestic & Global News

- Ekspor Rempah Indonesia Naik 19,28 Persen
- Pemesanan Barang Modal Inti AS Rebound pada Mei

## Sectors

	Last	Chg.	%
Mining	1,232.30	10.441	-0.84%
Agriculture	1,037.94	10.031	-0.96%
Infrastructure, Utilities and Transportation	901.25	10.224	-1.12%
Trade, Services, & Investment	603.39	7.313	-1.20%
Basic Industries & Chemicals	717.88	9.301	-1.28%
Finance	1,048.11	13.918	-1.31%
Miscellaneous Industry	883.42	13.594	-1.52%
Consumer Goods	1,791.02	31.274	-1.72%
Property, Real Estate & Construction	324.77	6.743	-2.03%

## Indonesia Macroeconomic Data

Monthly Indicators	Last	Prev.	Quarterly Indicators	Last	Prev.
BI 7 Day Rev Repo Rate	4.25%	4.50%	Real GDP	2.97%	4.97%
FX Reserve (USD bn)	130.50	127.88	Current Acc (USD bn)	(3.92)	(8.08)
Trd Balance (USD bn)	2.09	(0.34)	Govt. Spending Yoy	3.74%	0.48%
Exports Yoy	-28.95%	-7.02%	FDI (USD bn)	4.51	4.60
Imports Yoy	-42.20%	-18.58%	Business Confidence	104.82	105.33
Inflation Yoy	2.19%	2.67%	Cons. Confidence*	77.80	84.80

## JCI Index

June 25	4,896.73
Chg.	-68.00pts (-1.37%)
Volume (bn shares)	71.43
Value (IDR tn)	6.15
<b>Adv 93 Dec 324 Unc 285 Untr 145</b>	

## INNI Index

Last	4,704.46
Chg.	-81.18pts (-1.70%)

## INNI's Top Gainers & Losers

Gainers	%	Losers	%
BBCA	+0.4%	CTRA	-3.9%
		WIKA	-3.6%
		PTBA	-2.8%
		WSKT	-2.7%
		TINS	-2.5%

## Foreign Transaction

	(IDR bn)
Buy	1,447
Sell	1,673
Net Buy (Sell)	225

Top Buy	NB Val.	Top Sell	NS Val.
BBCA	107.1	BBNI	117.0
ASII	58.3	TLKM	62.0
BBRI	49.8	UNVR	41.8
SMGR	14.4	TOWR	30.9
JSMR	13.5	UNTR	27.0

## Government Bond Yields & FX

	Last	Chg.
Tenor: 10 year	7.19%	0.05%
USDIDR	14,175	0.32%
KRWIDR	11.76	0.00%

## Global Indices

Index	Last	Chg.	%
Dow Jones	25,745.60	299.66	1.18%
S&P 500	3,083.76	33.43	1.10%
FTSE 100	6,147.14	23.45	0.38%
DAX	12,177.87	83.93	0.69%
Nikkei	22,259.79	(274.53)	-1.22%
Hang Seng	24,781.58	(125.76)	-0.50%
Shanghai	2,979.55	8.93	0.30%
KOSPI	2,112.37	(49.14)	-2.27%
EIDO	18.61	0.02	0.11%

## Commodities

Commodity	Last	Chg.	%
Gold (USD/t oz)	1,763.8	2.6	0.15%
Crude Oil (USD/B)	38.72	0.71	1.87%
ICE NewCastle (USD/ton)	52.10	(0.55)	-1.04%
LME Nickel (USD/MT)	12,440	(107.0)	-0.85%
LME Tin (USD/MT)	16,580	(75.0)	-0.45%
CPO (MYR/ton)	2,395	(41.0)	-1.68%

### **BBCA : Pangkas Lagi Bunga Deposito**

PT Bank Central Asia Tbk (BBCA) kembali menurunkan bunga deposito-nya ke level 3,95% dari level 4% pada bulan Mei 2020. Kebijakan tersebut merupakan reaksi BBCA untuk menyesuaikan penurunan suku bunga BI pada 17-18 Juni kemarin. BBCA mengambil keputusan tersebut dengan mempertimbangkan besaran *Cost of Fund* yang akan semakin kecil untuk dibayarkan kepada deposan dan tetap menarik bagi investor. (Bisnis Indonesia)

### **INCO : Strategi Setelah Melakukan Divestasi**

PT Vale Indonesia Tbk (INCO) sudah menyiapkan strategi untuk keberlangsungan perusahaan setelah melakukan divestasi saham kepada Inalum. INCO berencana membangun High Pressure Acid Leaching Process (HPAL) di Pomalaa dengan memanfaatkan infrastruktur yang dimiliki Antam sebagai wujud sinergi bisnis. Adapun, INCO masih optimis pada tahun ini akan mencapai target produksi sebesar 21.000 metrik ton. (Kontan)

### **KLBF : Lini Bisnis Kecantikan Terpukul Corona**

PT Kalbe Farma Tbk (KLBF) menyatakan bisnis kecantikan segmen *aesthetic* yang dimiliki perusahaan mengalami gangguan akibat kondisi pandemi corona. KLBF akan bersiap untuk meminimalisasi risiko tersebut dengan fokus pada bisnis kecantikan segmen *wellness* yang memiliki produk multivitamin dan antioksidan. Kedepannya KLBF akan mulai mengedukasi konsumen mengenai pentingnya produk kecantikan. (Kontan)

## Domestic & Global News

---

### **Ekspor Rempah Indonesia Naik 19,28 Persen**

Kementerian Perdagangan (Kemendag) mencatat ekspor rempah Indonesia sejak Januari hingga April 2020 mencapai 218,69 juta dollar AS. Dibandingkan dengan periode yang sama pada tahun sebelumnya, ada peningkatan sekitar 19,28 persen. Adapun, pada periode Januari-April 2020, rempah yang paling banyak diekspor adalah lada piper (utuh) dengan nilai 40,88 juta dollar AS atau sekitar 18,7 persen dari total ekspor rempah. (Kompas)

### **Pemesanan Barang Modal Inti AS Rebound pada Mei**

Pemesanan baru barang modal AS meningkat lebih dari yang diharapkan pada bulan Mei, tapi hanya menutup sebagian penurunan selama dua bulan terakhir, menunjukkan bahwa investasi bisnis dapat menghambat pemulihan ekonomi dari pandemi COVID-19. Pesanan untuk barang modal selain pertahanan kecuali pesawat, meningkat 2,3% dibandingkan bulan kemarin karena permintaan yang secara umum meningkat, kata Departemen Perdagangan pada hari Kamis. Pada bulan April, pemesanan barang modal utama AS turun 6,5%. (Reuters)

	Last Price	End of Last Year Price	Target Price*	Rating	Upside Potential (%)	1 Year Change (%)	Market Cap (IDR tn)	Price / EPS (TTM)	Price / BVPS	Return on Equity (%)	Dividend Yield TTM (%)	Sales Growth Yoy (%)	EPS Growth Yoy (%)	Adj. Beta
<b>Finance</b>						(18.8)	1,984.9							
BBCA	28,625	33,425	28,950	Hold	1.1	(2.4)	705.7	24.3x	4.1x	17.6	1.9	13.9	8.5	1.1
BBRI	3,060	4,400	3,010	Hold	(1.6)	(29.8)	377.4	10.9x	2.1x	18.6	5.5	13.0	(0.3)	1.3
<b>Consumer</b>						(25.4)	1,027.6							
GGRM	46,900	53,000	59,550	Buy	27.0	(39.0)	90.2	8.2x	1.7x	21.8	5.5	4.1	3.9	0.9
KINO	3,350	3,430	2,950	Hold	(11.9)	18.4	4.8	17.6x	1.8x	10.5	3.2	11.1	(81.3)	0.9
ICBP	8,975	11,150	9,850	Hold	9.7	(10.7)	104.7	18.4x	3.8x	22.6	1.5	6.7	47.8	0.8
KLBF	1,455	1,620	1,630	Hold	12.0	(1.0)	68.2	26.4x	4.1x	16.3	1.4	8.0	12.5	1.1
<b>Infrastructure</b>						(24.6)	630.75							
TLKM	3,160	3,970	3,800	Buy	20.3	(20.6)	313.0	16.8x	3.1x	18.8	5.2	3.7	3.5	1.0
JSMR	4,410	5,175	4,600	Hold	4.3	(23.0)	32.0	14.5x	1.6x	12.0	0.3	(45.3)	0.5	1.3
<b>Trade</b>						(24.9)	543.5							
UNTR	16,475	21,525	19,000	Buy	15.3	(40.7)	61.5	6.1x	1.0x	16.9	7.4	(19.0)	(40.2)	0.9
MAPI	765	1,055	820	Hold	7.2	(15.0)	12.7	13.6x	2.1x	16.1	1.3	14.0	27.3	1.2
<b>Property</b>						(33.1)	299.2							
CTRA	620	1,040	810	Buy	30.6	(41.8)	11.5	10.8x	0.8x	7.2	1.6	(8.3)	(33.3)	1.5
WSKT	715	1,485	960	Buy	34.3	(63.2)	9.7	10.3x	0.5x	5.2	0.5	(35.7)	(76.3)	1.8
WIKA	1,215	1,990	1,840	Buy	51.4	(48.1)	10.9	5.2x	0.8x	14.3	4.2	(35.4)	(65.3)	1.7
<b>Basic Ind.</b>						(6.6)	572.1							
SMGR	9,450	12,000	10,925	Buy	15.6	(17.5)	56.1	21.8x	1.7x	8.0	2.2	5.6	66.7	1.3
<b>Misc Ind.</b>						(29.9)	268.3							
ASII	4,900	6,925	5,800	Buy	18.4	(32.4)	198.4	9.3x	1.3x	14.4	4.4	(9.4)	(7.8)	1.3
<b>Mining</b>						(28.4)	286.8							
TINS	595	825	830	Buy	39.5	(49.4)	4.4	N/A	0.8x	(10.7)	4.2	3.5	N/A	1.5
PTBA	2,060	2,660	2,900	Buy	40.8	(31.1)	23.7	6.0x	1.2x	20.6	15.8	(4.0)	(25.0)	1.1
INCO	2,800	3,640	3,500	Buy	25.0	(8.2)	27.8	18.5x	1.0x	5.6	N/A	38.1	N/A	1.6
ANTM	600	840	600	Hold	-	(27.3)	14.4	74.4x	0.8x	1.1	0.5	29.4	(88.1)	1.6
<b>Agriculture</b>						(28.1)	65.7							
AALI	8,450	14,575	10,000	Buy	18.3	(18.8)	16.3	29.9x	0.9x	2.9	0.6	13.3	891.7	1.4

\* Target Price for December 2020

Source: Bloomberg, NHKSI Research

## INNI Summary

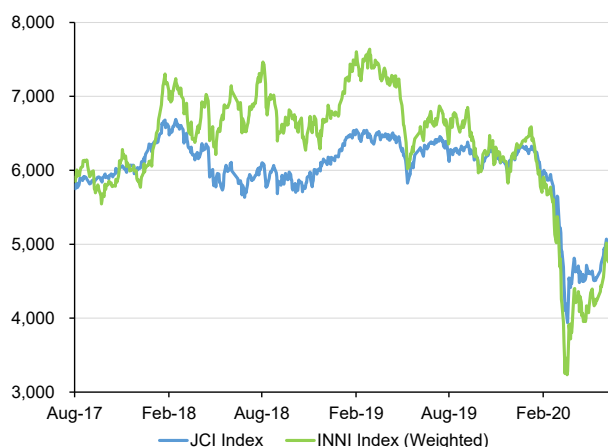
### INNI Index Movement

YTD Change	-24.4%
YTD Change Gap (vs JCI)	-2.3%
Weekly Change	-4.9%
Weekly Change Gap (vs JCI)	-4.3%

### INNI Market Capitalization

Market Cap (IDR tn)	3,464
Market Cap (%)	47.27

### INNI Index



Source: Bloomberg, NHKS Research

Date	Country	Hour Jakarta	Event	Period	Actual	Consensus	Previous
<b>Monday</b> 22 - June	US	21.00	Existing Home Sales	May	3.91m	4.09m	4.33m
<b>Tuesday</b> 23 - June	GE	14.30	Markit Germany Manufacturing PMI	Jun	44.6	42.5	36.6
	EC	15.00	Markit Eurozone Manufacturing PMI	Jun	46.9	45	39.4
	UK	15.30	Markit UK PMI Manufacturing SA	Jun	50.1	45	40.7
	US	20.45	Markit US Manufacturing PMI	Jun	49.6	50.8	39.8
	US	21.00	New Home Sales	May	676k	635k	623k
<b>Wednesday</b> 24 - June	GE	15.00	Ifo Business Climate	Jun	86.2	85	79.5
	GE	15.00	Ifo Expectations	Jun	91.4	87	80.1
	US	18.00	MBA Mortgage Applications	Jun	-8.7%	--	8.0%
<b>Thursday</b> 25 - June	US	19.30	Wholesale Inventories MoM	May	-1.2%	0.4%	0.3%
	US	19.30	Durable Goods Orders	May	15.8%	10.9%	-17.7%
	US	19.30	GDP Annualized QoQ	1Q20	-5.0%	-5.0%	-5.0%
	US	19.30	Initial Jobless Claims	Jun	1480k	1320k	1508k
<b>Friday</b> 26 - June	EC	15.00	M3 Money Supply YoY	May		8.6%	8.3%
	US	19.30	Personal Income	May		-6.0%	10.5%
	US	19.30	Personal Spending	May		8.8%	-13.6%
	US	21.00	U. of Mich. Sentiment	Jun		79	78.9

Source: Bloomberg

### DISCLAIMER

This report and any electronic access hereto are restricted and intended only for the clients and related entities of PT NH Korindo Sekuritas Indonesia. This report is only for information and recipient use. It is not reproduced, copied, or made available for others. Under no circumstances is it considered as a selling offer or solicitation of securities buying. Any recommendation contained herein may not suitable for all investors. Although the information hereof is obtained from reliable sources, its accuracy and completeness cannot be guaranteed. PT NH Korindo Sekuritas Indonesia, its affiliated companies, employees, and agents are held harmless from any responsibility and liability for claims, proceedings, action, losses, expenses, damages, or costs filed against or suffered by any person as a result of acting pursuant to the contents hereof. Neither is PT NH Korindo Sekuritas Indonesia, its affiliated companies, employees, nor agents are liable for errors, omissions, misstatements, negligence, inaccuracy contained herein.

All rights reserved by PT NH Korindo Sekuritas Indonesia



## PT. NH Korindo Sekuritas Indonesia

Member of Indonesia Stock Exchange

#### Head Office :

District 8 Treasury Tower 51<sup>st</sup>  
Fl. Unit A, SCBD Lot.28  
Jl. Jendral Sudirman Kav. 52-53  
Jakarta Selatan 12190  
Telp : +62 21 50889100  
Fax : +62 21 50889101

#### Branch Office BSD:

ITC BSD Blok R No.48  
Jl. Pahlawan Seribu Serpong  
Tangerang Selatan 15322  
Indonesia  
Telp : +62 21 5316 2049  
Fax : +62 21 5316 1687

#### Branch Office Medan :

Jl. Timor No 147  
Medan, Sumatera Utara  
20234  
Indonesia  
Telp : +62 614 156500  
Fax : +62 614 568560

### A Member of NH Investment & Securities Global Network

Seoul | New York | Hong Kong | Singapore | Shanghai | Beijing | Hanoi |  
Jakarta