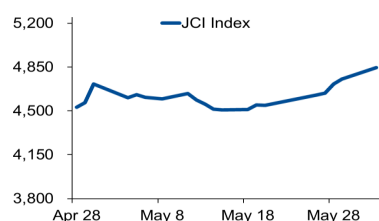
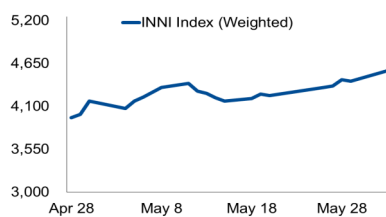


Morning Brief

JCI Movement



INNI Movement



Market Recap

IHSG ditutup menguat pada awal pekan ini, ditopang oleh masifnya *foreign net buy* pada sektor perbankan. **JCI's Top Gainers: Finance (+3.4%), Mining (+2.6%), Infrastructure (+2.2%)**

INNI index ditutup menguat, salah satunya ditopang oleh saham di sektor pertambangan batu bara seperti PTBA seiring dengan konsumsi batu bara di Tiongkok yang mulai berangsur pulih pasca penerapan relaksasi *lockdown*.

Daily Foreign & Domestic Sector Movement

IHSG pada penutupan perdagangan Selasa (02/06/2020) mencatatkan *foreign net buy* sebesar Rp872 miliar. BBRI saham yang menduduki peringkat pertama *foreign net buy* dengan nilai transaksi mencapai Rp659 miliar. Selain itu, saham BBKA dan BNLJ juga mencatatkan *foreign net buy* dengan nilai transaksi masing-masing sebesar Rp169 miliar dan Rp37 miliar. Penguatan sektor perbankan saat ini masih didorong oleh kebijakan stimulus lanjutan yang dirilis oleh OJK.

USD/IDR Highlight

Nilai tukar rupiah terhadap dolar AS terapresiasi 1,33 persen ke level Rp14.415 per dolar AS.

Today's Outlook: Optimisme Investor Menguat di Tengah Data Ekonomi

Dow Jones ditutup menguat signifikan seiring investor masih lebih berfokus pada pembukaan kembali ekonomi dibandingkan dengan aksi protes yang masih terjadi di berbagai negara bagian. Dari dalam negeri, masuknya dana cukup besar investor asing masih menjadi katalis positif pasca dirilisnya data inflasi yang rendah dan kenaikan indeks PMI Mei 2020 menjadi 28,6 dari 27,5 di bulan sebelumnya.

Company News

- UNTR : Realisasi Kinerja Per April 2020
- INCO : Kelanjutan Proyek Smelter Disaat Pandemi
- CTRA : Optimis dengan Prospek Gedung Perkantoran

Domestic & Global News

- BPS: Inflasi Bulan Mei Rendah
- China Berhentikan Beberapa Impor Pertanian AS

Indonesia Macroeconomic Data

Monthly Indicators	Last	Prev.	Quarterly Indicators	Last	Prev.
BI 7 Day Rev Repo Rate	4.50%	4.50%	Real GDP	2.97%	4.97%
FX Reserve (USD bn)	127.88	120.97	Current Acc (USD bn)	(3.92)	(8.08)
Trd Balance (USD bn)	(0.34)	0.74	Govt. Spending Yoy	3.74%	0.48%
Exports Yoy	-7.02%	-0.20%	FDI (USD bn)	4.51	4.60
Imports Yoy	-18.58%	-0.75%	Business Confidence	104.82	105.33
Inflation Yoy	2.19%	2.67%	Cons. Confidence*	84.80	113.80

JCI Index

June 02	4,847.50
Chg.	+93.89pts (+1.98%)
Volume (bn shares)	95.13
Value (IDR tn)	11.98
Adv 244 Dec 154 Unc 303 Untr 134	

INNI Index

Last	4,555.18
Chg.	+132.69pts (+3.00%)

INNI's Top Gainers & Losers

Gainers	%	Losers	%
BBRI	+7.8%	GGRM	-2.6%
JSMR	+7.6%	KLBF	-2.1%
PTBA	+6.9%	ASII	-0.8%
WIKA	+5.5%	SMGR	-0.8%
INCO	+5.4%		

Foreign Transaction

	(IDR bn)		
Buy	5,361		
Sell	4,489		
Net Buy (Sell)	872		
Top Buy	NB Val.	Top Sell	NS Val.
BBRI	659.1	BBNI	137.5
BBKA	169.2	TKIM	98.6
TLKM	70.0	BMRI	46.0
BNLI	37.3	PTBA	45.8
UNVR	34.2	BSDE	37.1

Government Bond Yields & FX

	Last	Chg.
Tenor: 10 year	7.15%	-0.20%
USDIDR	14,415	-1.33%
KRWIDR	11.76	-1.39%

Global Indices

Index	Last	Chg.	%
Dow Jones	25,742.65	267.63	1.05%
S&P 500	3,080.82	25.09	0.82%
FTSE 100	6,220.14	53.72	0.87%
DAX	12,021.28	434.43	3.75%
Nikkei	22,325.61	263.22	1.19%
Hang Seng	23,995.94	263.42	1.11%
Shanghai	2,921.40	5.97	0.21%
KOSPI	2,087.19	22.11	1.07%
EIDO	18.80	0.92	5.15%

Commodities

Commodity	Last	Chg.	%
Gold (USD/t oz)	1,727.7	(11.9)	-0.68%
Crude Oil (USD/B)	36.81	1.37	3.87%
ICE NewCastle (USD/ton)	56.50	0.20	0.36%
LME Nickel (USD/MT)	12,853	227.0	1.80%
LME Tin (USD/MT)	16,009	319.0	2.03%
CPO (MYR/ton)	2,341	56.0	2.45%

UNTR : Realisasi Kinerja Per April 2020

PT United Tractors Tbk (UNTR) membukukan penurunan kinerja per April 2020 seperti penjualan Komatsu yang turun 61,6% YoY dan volume produksi batu bara yang turun 8% YoY. Kondisi tersebut membuat UNTR merevisi capex dan target penjualan Komatsu untuk 2020 sebanyak 2.900 unit. Adapun, UNTR masih optimis dengan penjualan batu bara dengan mencanangkan target pada 2020 sebanyak 9,8 juta ton. (Kontan)

CTRA : Optimis dengan Prospek Gedung Perkantoran

PT Ciputra Development Tbk (CTRA) yakin efek *new normal* masih berdampak kecil bagi segmen bisnis gedung perkantoran. CTRA berasumsi WFH tidak bisa diterapkan di beberapa industri/pekerjaan/level karyawan jadi dampaknya tidak begitu signifikan. Saat ini CTRA memiliki DBS Bank Tower, Tokopedia Tower, dan Tokopedia Care yang memiliki tingkat okupansi di atas 75% dengan rata-rata masa sewa hingga 3 tahun. (Kontan)

INCO : Kelanjutan Proyek Smelter Disaat Pandemi

PT Vale Indonesia Tbk (INCO) masih terus menggenjot ekspansi proyek smelter di Pomalaa dan Bahadopi disaat kondisi pandemi. INCO mencanangkan dana investasi untuk merampungkan proyek tersebut sebesar USD5 miliar dengan target *Final Investment Decision* (FID) di kuartal-I 2021. Saat ini operasional INCO masih dengan protokol kesehatan dan memastikan tidak mengganggu efektivitas kerja selama pandemi. (Kontan)

Domestic & Global News

BPS: Inflasi Bulan Mei Rendah

Badan Pusat Statistik (BPS) mencatat, inflasi Mei 2020 sebesar 0,07% MoM. Inflasi tercatat lebih rendah dibandingkan dengan inflasi pada saat bulan Idul Fitri tahun lalu yang jatuh pada Juni 2020 yang sebesar 0,55% MoM. Beberapa faktor yang menyebabkan inflasi rendah yakni adanya upaya pemerintah untuk menjaga pasokan pangan dan distribusi barang. (Kontan)

China Berhentikan Beberapa Impor Pertanian AS

Pejabat Pemerintah China berusaha menghentikan pembelian beberapa barang pertanian Amerika dengan mengatakan kepada perusahaan-perusahaan besar yang dikelola pemerintah untuk menghentikan impor, termasuk impor kedelai, impor kapas dan jagung. Disaat, ketika China sedang mengevaluasi peningkatan ketegangan berkelanjutan dengan AS di Hong Kong. (Bloomberg)

	Last Price	End of Last Year Price	Target Price*	Rating	Upside Potential (%)	1 Year Change (%)	Market Cap (IDR tn)	Price / EPS (TTM)	Price / BVPS	Return on Equity (%)	Dividend Yield TTM (%)	Sales Growth Yoy (%)	EPS Growth Yoy (%)	Adj. Beta
Finance						(20.6)	1,885.2							
BBCA	26,800	33,425	28,950	Hold	8.0	(7.9)	660.8	22.7x	3.9x	17.6	2.1	13.9	8.5	1.1
BBRI	3,180	4,400	3,100	Hold	(2.5)	(22.4)	392.2	11.3x	2.2x	18.6	5.3	13.0	(0.3)	1.3
Consumer						(25.6)	1,044.5							
GGRM	47,500	53,000	59,550	Buy	25.4	(41.0)	91.4	8.3x	1.7x	21.8	5.5	4.1	3.9	0.9
KINO	2,660	3,430	2,950	Hold	10.9	2.3	3.8	14.0x	1.4x	10.5	4.1	11.1	(81.3)	0.9
ICBP	8,475	11,150	<i>Under Review</i>	N/A	N/A	(13.5)	98.8	17.4x	3.6x	22.6	1.6	6.7	47.8	0.8
KLBF	1,385	1,620	1,430	Hold	3.2	(1.4)	64.9	25.2x	3.9x	16.3	1.4	8.0	12.5	1.1
Infrastructure						(23.4)	618.35							
TLKM	3,250	3,970	3,940	Buy	21.2	(15.5)	322.0	17.3x	3.2x	18.8	5.0	3.7	3.5	1.0
JSMR	3,820	5,175	4,600	Buy	20.4	(33.0)	27.7	12.6x	1.5x	12.4	1.2	(28.7)	0.2	1.3
Trade						(23.4)	550.3							
UNTR	16,375	21,525	19,000	Buy	16.0	(35.4)	61.1	6.1x	1.0x	16.9	2.5	(19.0)	(40.2)	0.8
MAPI	725	1,055	820	Hold	13.1	(17.6)	12.0	12.9x	1.9x	16.1	1.4	14.0	27.3	1.2
Property						(28.9)	300.8							
CTRA	605	1,040	1,550	Buy	156.2	(38.3)	11.2	10.6x	0.8x	7.2	1.7	(8.3)	(33.3)	1.4
WSKT	630	1,485	960	Buy	52.4	(65.2)	8.6	9.1x	0.5x	5.2	11.6	(35.7)	(76.3)	1.7
WIKA	1,145	1,990	1,380	Buy	20.5	(49.6)	10.3	4.5x	0.6x	14.6	3.4	(12.7)	32.0	1.7
Basic Ind.						(0.2)	602.5							
SMGR	9,725	12,000	10,925	Hold	12.3	(15.8)	57.7	22.5x	1.7x	8.0	2.1	5.6	66.7	1.4
Misc Ind.						(33.9)	259.4							
ASII	4,730	6,925	5,800	Buy	22.6	(36.5)	191.5	9.0x	1.2x	14.4	4.5	(9.4)	(7.8)	1.3
Mining						(23.0)	295.7							
TINS	458	825	830	Buy	81.2	(59.1)	3.4	N/A	0.6x	(10.7)	5.5	75.2	N/A	1.4
PTBA	2,080	2,660	2,775	Buy	33.4	(32.0)	24.0	6.0x	1.2x	20.6	16.3	(4.0)	(25.0)	1.1
INCO	2,930	3,640	2,000	Sell	(31.7)	8.5	29.1	19.1x	1.0x	5.6	N/A	38.1	N/A	1.6
ANTM	555	840	600	Hold	8.1	(23.4)	13.3	68.8x	0.7x	1.1	2.3	29.4	(88.1)	1.6
Agriculture						(30.9)	61.2							
AALI	7,350	14,575	10,000	Buy	36.1	(30.3)	14.1	26.0x	0.7x	2.9	N/A	13.3	891.7	1.4

* Target Price for December 2020

Source: Bloomberg, NHKSI Research

INNI Summary

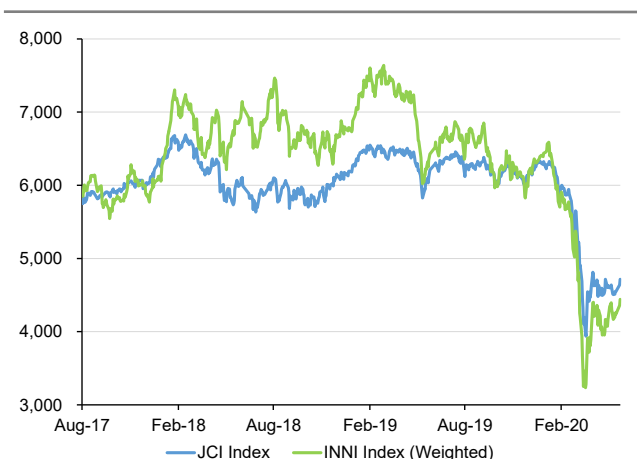
INNI Index Movement

YTD Change	-26.8%
YTD Change Gap (vs JCI)	-3.9%
Weekly Change	7.5%
Weekly Change Gap (vs JCI)	0.8%

INNI Market Capitalization

Market Cap (IDR tn)	3,464
Market Cap (%)	47.27

INNI Index



Source: Bloomberg, NHKSI Research

Date	Country	Hour Jakarta	Event	Period	Actual	Consensus	Previous
Monday	CH	08.45	Caixin China PMI Mfg	May	50.7	49.6	49.4
01 - June	GE	14.55	Markit Germany Manufacturing PMI	May	36.6	36.8	36.8
	EC	15.00	Markit Eurozone Manufacturing PMI	May	39.4	39.5	39.5
	UK	15.30	Markit UK PMI Manufacturing SA	May	40.7	40.8	40.6
	US	20.45	Markit US Manufacturing PMI	May	39.8	40	39.8
	US	21.00	ISM Manufacturing	May	43.1	43.7	41.5
	Tuesday	UK	13.00	Nationwide House PX MoM	May	-1.7%	-1.0%
02 - June	UK	13.00	Nationwide House Px NSA YoY	May	1.8%	2.8%	3.7%
	UK	15.30	Mortgage Approvals	Apr	15.8k	24.0k	56.2k
Wednesday	GE	14.55	Unemployment Change (000's)	May		190.0k	373.0k
03 - June	US	18.00	MBA Mortgage Applications	May		--	2.7%
	US	19.15	ADP Employment Change	May		-9500k	-20236k
	US	21.00	Factory Orders	Apr		-14.2%	-10.3%
	US	21.00	Durable Goods Orders	Apr		-17.2%	-17.2%
Thursday	EC	18.45	ECB Main Refinancing Rate	Jun		0.0%	0.0%
04 - June	EC	18.45	ECB Deposit Facility Rate	Jun		-0.5%	-0.5%
	US	19.30	Trade Balance	Apr		-\$49.1b	-\$44.4b
	US	19.30	Initial Jobless Claims	May		1800k	2123k
	Friday	GE	13.00	Factory Orders MoM	Apr		-18.9%
05 - June	US	19.30	Change in Nonfarm Payrolls	May		-8000k	-20537k
	US	19.30	Unemployment Rate	May		19.6%	14.7%

Source: Bloomberg

Domestic Economic Calendar

Date	Hour Jakarta	Event	Period	Actual	Consensus	Previous
Tuesday	11:00	CPI NSA MoM	May	0.07%	0.10%	0.08%
02 - June	11.00	CPI YoY	May	2.19%	2.20%	2.67%

Source: Bloomberg

DISCLAIMER

This report and any electronic access hereto are restricted and intended only for the clients and related entities of PT NH Korindo Sekuritas Indonesia. This report is only for information and recipient use. It is not reproduced, copied, or made available for others. Under no circumstances is it considered as a selling offer or solicitation of securities buying. Any recommendation contained herein may not suitable for all investors. Although the information hereof is obtained from reliable sources, its accuracy and completeness cannot be guaranteed. PT NH Korindo Sekuritas Indonesia, its affiliated companies, employees, and agents are held harmless from any responsibility and liability for claims, proceedings, action, losses, expenses, damages, or costs filed against or suffered by any person as a result of acting pursuant to the contents hereof. Neither is PT NH Korindo Sekuritas Indonesia, its affiliated companies, employees, nor agents are liable for errors, omissions, misstatements, negligence, inaccuracy contained herein.

All rights reserved by PT NH Korindo Sekuritas Indonesia



PT. NH Korindo Sekuritas Indonesia

Member of Indonesia Stock Exchange

Head Office :

District 8 Treasury Tower 51st
Fl. Unit A, SCBD Lot.28
Jl. Jendral Sudirman Kav. 52-53
Jakarta Selatan 12190
Telp : +62 21 50889100
Fax : +62 21 50889101

Branch Office BSD:

ITC BSD Blok R No.48
Jl. Pahlawan Seribu Serpong
Tangerang Selatan 15322
Indonesia
Telp : +62 21 5316 2049
Fax : +62 21 5316 1687

Branch Office Medan :

Jl. Timor No 147
Medan, Sumatera Utara
20234
Indonesia
Telp : +62 614 156500
Fax : +62 614 568560

A Member of NH Investment & Securities Global Network

Seoul | New York | Hong Kong | Singapore | Shanghai | Beijing | Hanoi |
Jakarta