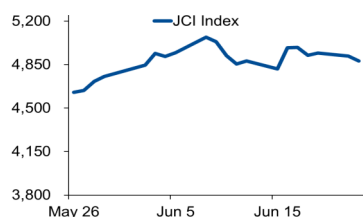
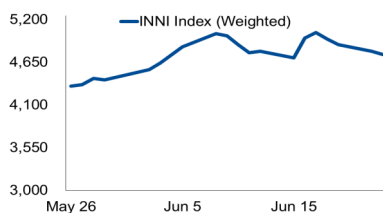


Morning Brief

JCI Movement



INNI Movement



Market Recap

IHSG kembali melanjutkan koreksi, ditekan oleh sektor industri dasar dan pertambangan. **Top Losers: Basic Ind. (-1.6%), Mining (-1.2%), Infrastructure (-1.1%)**

Senada dengan IHSG, INNI index ditutup melemah dipicu oleh pelemahan pada saham di sektor properti yaitu CTRA terkait dengan rencana penerbitan saham baru sebanyak 1,85 miliar atau setara dengan 10 persen modal yang ditempatkan.

Daily Foreign & Domestic Sector Movement

IHSG pada penutupan perdagangan (23/06/2020) mencatatkan *foreign net sell* sebesar Rp527 miliar, dengan saham TLKM yang masih mencatatkan *foreign net sell* terbesar mencapai Rp245 miliar, dilanjutkan dengan saham di sektor perbankan yaitu BBRI yang membukukan *foreign net sell* sebesar Rp116 miliar. Berbanding terbalik dengan TLKM dan BBRI, BBKA mencatatkan *foreign net buy* sebesar Rp113 miliar. Seiring dengan penurunan BI rate, BBKA telah menurunkan suku bunga kredit sebesar 25 bps y-y pada 1Q20 dibandingkan dengan 1Q19.

USD/IDR Highlight

Nilai tukar rupiah berakhir melemah tipis 0,08 persen ke level Rp14.161 per dolar AS.

Today's Outlook: Menanti Rilis Data Ekonomi AS

Ketiga indeks utama AS kompak ditutup menguat, dimana Nasdaq kembali mencatat rekor level tertinggi baru. Pernyataan para pejabat AS bahwa perjanjian dagang fase 1 antara AS - China masih berjalan, memberi sentimen positif baru. Sementara itu, masih sepiunya sentimen dari dalam negeri membuat pergerakan IHSG akan lebih dipengaruhi oleh rilis data ekonomi Amerika, seperti: Angka Pengangguran Mingguan, Data PMI, serta GDP kuartal 1/2020.

Company News

- JSMR : Peringkat Obligasi Diturunkan oleh Moody's
- CTRA : Bidik Dana *Private Placement*
- BBRI : Bersama Pemerintah Memajukan Transaksi Digital

Domestic & Global News

Larangan Ekspor Biji Nikel Kadar Rendah Tetap Berlaku, Proyek Smelter Terus Didorong
WTO Optimis pada Perdagangan 2020, dan Meredam Ekspektasi pada 2021

Indonesia Macroeconomic Data

Monthly Indicators	Last	Prev.	Quarterly Indicators	Last	Prev.
BI 7 Day Rev Repo Rate	4.25%	4.50%	Real GDP	2.97%	4.97%
FX Reserve (USD bn)	130.50	127.88	Current Acc (USD bn)	(3.92)	(8.08)
Trd Balance (USD bn)	2.09	(0.34)	Govt. Spending Yoy	3.74%	0.48%
Exports Yoy	-28.95%	-7.02%	FDI (USD bn)	4.51	4.60
Imports Yoy	-42.20%	-18.58%	Business Confidence	104.82	105.33
Inflation Yoy	2.19%	2.67%	Cons. Confidence*	77.80	84.80

JCI Index

June 23	4,879.13
Chg.	-39.69pts (-0.81%)
Volume (bn shares)	79.31
Value (IDR tn)	6.51
Adv 146 Dec 248 Unc 308 Untr 136	

INNI Index

Last	4,785.75
Chg.	-40.18pts (-0.84%)

INNI's Top Gainers & Losers

Gainers	%	Losers	%
JSMR	+1.9%	CTRA	-6.5%
BBKA	+1.4%	TINS	-2.4%
MAPI	+1.3%	KLBF	-2.4%
ASII	+0.2%	PTBA	-2.3%
AALI	+0.1%	TLKM	-2.2%

Foreign Transaction

	(IDR bn)
Buy	1,763
Sell	2,291
Net Buy (Sell)	527

Top Buy	NB Val.	Top Sell	NS Val.
BBKA	113.8	TLKM	254.9
ASII	25.3	BBRI	116.5
MDKA	22.7	PTBA	53.6
SCMA	21.0	CTRA	41.7
SMGR	8.2	ICBP	29.1

Government Bond Yields & FX

	Last	Chg.
Tenor: 10 year	7.17%	-0.02%
USDIDR	14,161	0.08%
KRWIDR	11.72	0.39%

Global Indices

Index	Last	Chg.	%
Dow Jones	26,156.10	131.14	0.50%
S&P 500	3,131.29	13.43	0.43%
FTSE 100	6,320.12	75.50	1.21%
DAX	12,523.76	260.79	2.13%
Nikkei	22,549.05	111.78	0.50%
Hang Seng	24,907.34	396.00	1.62%
Shanghai	2,970.62	5.35	0.18%
KOSPI	2,131.24	4.51	0.21%
EIDO	18.55	(0.04)	-0.22%

Commodities

Commodity	Last	Chg.	%
Gold (USD/t oz)	1,768.4	14.0	0.80%
Crude Oil (USD/B)	40.37	(0.36)	-0.88%
ICE NewCastle (USD/ton)	52.85	(0.50)	-0.94%
LME Nickel (USD/MT)	12,721	74.0	0.59%
LME Tin (USD/MT)	16,896	37.0	0.22%
CPO (MYR/ton)	2,466	21.0	0.86%

JSMR : Peringkat Obligasi Diturunkan oleh Moody's

PT Jasa Marga Tbk (JSMR) mendapatkan penurunan peringkat obligasi dari Baa2 ke Baa3 yang disematkan oleh Moody's karena minimnya dukungan pemerintah. Moody's beranggapan bahwa kondisi lemahnya fiskal saat ini akan membuat pemerintah selektif memberikan bantuan kepada BUMN. Adapun *outlook* peringkat dari JSMR adalah negatif karena masih terpapar risiko kredit akibat pandemi corona. (Bisnis Indonesia)

BBRI : Bersama Pemerintah Memajukan Transaksi Digital

PT Bank Rakyat Indonesia Tbk (BBRI) bersama Kementerian Koperasi dan UMKM melakukan edukasi digital bagi UMKM Indonesia ditengah situasi pandemi. BBRI menginisiasi sebuah *web* pasar yang akan memudahkan para UMKM untuk menjual produknya secara *digital*. Disamping edukasi *digital*, BBRI juga akan terus mendorong Kredit Usaha Rakyat (KUR) untuk mempercepat pertumbuhan UMKM. (Bisnis Indonesia)

CTRA : Bidik Dana *Private Placement*

PT Ciputra Development Tbk (CTRA) akan melaksanakan *private placement* sebanyak 1,85 miliar lembar saham atau setara 9,9% modal ditempatkan dan disetor penuh. CTRA merencanakan nominal penerbitan saham senilai Rp250 per lembar dengan asumsi akan terkumpul dana sebesar Rp463 miliar. Nantinya dana tersebut akan digunakan CTRA untuk memperkuat struktur permodalan dan pengembangan usaha. (Kontan)

Domestic & Global News

Larangan Ekspor Bijih Nikel Kadar Rendah Tetap Berlaku, Proyek Smelter Terus Didorong

Kementerian Energi dan Sumber Daya Mineral (ESDM) memastikan tidak ada rencana untuk melakukan relaksasi ekspor bijih nikel kadar rendah. Dengan kata lain, kebijakan larangan ekspor bijih nikel kadar rendah masih terus berlaku. Kementerian ESDM memaparkan bahwa saat ini Indonesia memiliki sumber daya nikel sebanyak 9,31 miliar bijih ton dan cadangan 3,57 miliar bijih ton. (Kontan)

WTO Optimis pada Perdagangan 2020, dan Meredam Ekspektasi pada 2021

WTO menyatakan pada hari Selasa bahwa perdagangan barang global kemungkinan akan turun kurang dari skenario terburuk tahun ini karena pandemi COVID-19, namun kenaikan yang diharapkan pada 2021 dapat mengecewakan. Di bulan April, badan yang berbasis di Jenewa ini memperkirakan perdagangan barang global akan jatuh 13% hingga 32% pada 2020, sebelum kembali naik antara 21% dan 24% pada 2021. (Reuters)

	Last Price	End of Last Year Price	Target Price*	Rating	Upside Potential (%)	1 Year Change (%)	Market Cap (IDR tn)	Price / EPS (TTM)	Price / BVPS	Return on Equity (%)	Dividend Yield TTM (%)	Sales Growth Yoy (%)	EPS Growth Yoy (%)	Adj. Beta
Finance						(20.2)	1,948.8							
BBCA	28,100	33,425	28,950	Hold	3.0	(4.3)	692.8	23.8x	4.0x	17.6	2.0	13.9	8.5	1.1
BBRI	3,010	4,400	3,010	Hold	-	(30.2)	371.3	10.7x	2.1x	18.6	5.6	13.0	(0.3)	1.3
Consumer						(24.8)	1,035.9							
GGRM	47,500	53,000	59,550	Buy	25.4	(38.5)	91.4	8.3x	1.7x	21.8	5.5	4.1	3.9	0.9
KINO	3,410	3,430	2,950	Hold	(13.5)	19.6	4.9	17.9x	1.8x	10.5	3.2	11.1	(81.3)	0.9
ICBP	8,925	11,150	9,850	Hold	10.4	(10.3)	104.1	18.3x	3.8x	22.6	1.5	6.7	47.8	0.8
KLBF	1,435	1,620	1,630	Hold	13.6	(2.0)	67.3	26.1x	4.1x	16.3	1.4	8.0	12.5	1.1
Infrastructure						(24.0)	630.07							
TLKM	3,130	3,970	3,800	Buy	21.4	(21.4)	310.1	16.6x	3.1x	18.8	5.2	3.7	3.5	1.0
JSMR	4,280	5,175	4,600	Hold	7.5	(26.8)	31.1	14.1x	1.6x	12.0	0.4	(45.3)	0.5	1.3
Trade						(24.7)	542.1							
UNTR	16,575	21,525	19,000	Hold	14.6	(39.6)	61.8	6.1x	1.0x	16.9	7.3	(19.0)	(40.2)	0.9
MAPI	785	1,055	820	Hold	4.5	(16.0)	13.0	14.0x	2.1x	16.1	1.3	14.0	27.3	1.2
Property						(32.9)	301.9							
CTRA	645	1,040	810	Buy	25.6	(42.7)	12.0	11.3x	0.8x	7.2	1.6	(8.3)	(33.3)	1.5
WSKT	725	1,485	960	Buy	32.4	(63.4)	9.8	10.5x	0.6x	5.2	0.5	(35.7)	(76.3)	1.8
WIKA	1,240	1,990	1,840	Buy	48.4	(47.2)	11.1	5.3x	0.8x	14.3	4.1	(35.4)	(65.3)	1.7
Basic Ind.						(5.3)	575.9							
SMGR	9,550	12,000	10,925	Hold	14.4	(15.5)	56.6	22.1x	1.7x	8.0	2.2	5.6	66.7	1.3
Misc Ind.						(30.7)	268.3							
ASII	4,900	6,925	5,800	Buy	18.4	(33.3)	198.4	9.3x	1.3x	14.4	4.3	(9.4)	(7.8)	1.3
Mining						(25.0)	287.3							
TINS	610	825	830	Buy	36.1	(46.0)	4.5	N/A	0.9x	(10.7)	4.1	3.5	N/A	1.5
PTBA	2,080	2,660	2,900	Buy	39.4	(27.8)	24.0	6.0x	1.2x	20.6	15.7	(4.0)	(25.0)	1.1
INCO	2,830	3,640	3,500	Buy	23.7	(3.1)	28.1	18.6x	1.0x	5.6	N/A	38.1	N/A	1.6
ANTM	595	840	600	Hold	0.8	(25.2)	14.3	73.8x	0.8x	1.1	0.5	29.4	(88.1)	1.6
Agriculture						(27.2)	66.9							
AALI	8,825	14,575	10,000	Hold	13.3	(14.1)	17.0	31.2x	0.9x	2.9	0.6	13.3	891.7	1.4

* Target Price for December 2020

Source: Bloomberg, NHKSI Research

INNI Summary

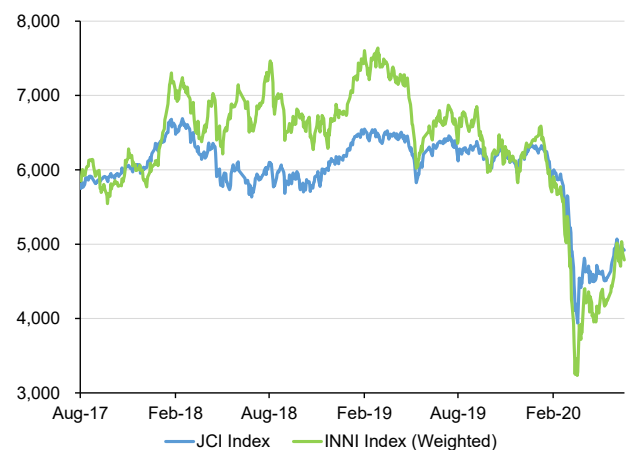
INNI Index Movement

YTD Change	-23.7%
YTD Change Gap (vs JCI)	-1.3%
Weekly Change	-4.3%
Weekly Change Gap (vs JCI)	-2.1%

INNI Market Capitalization

Market Cap (IDR tn)	3,464
Market Cap (%)	47.27

INNI Index



Source: Bloomberg, NHKS Research

Date	Country	Hour Jakarta	Event	Period	Actual	Consensus	Previous
Monday 22 - June	US	21.00	Existing Home Sales	May	3.91m	4.09m	4.33m
Tuesday 23 - June	GE	14.30	Markit Germany Manufacturing PMI	Jun	44.6	42.5	36.6
	EC	15.00	Markit Eurozone Manufacturing PMI	Jun	46.9	45	39.4
	UK	15.30	Markit UK PMI Manufacturing SA	Jun	50.1	45	40.7
	US	20.45	Markit US Manufacturing PMI	Jun	49.6	50.8	39.8
	US	21.00	New Home Sales	May	676k	635k	623k
Wednesday 24 - June	GE	15.00	IFO Business Climate	Jun		85	79.5
	GE	15.00	IFO Expectations	Jun		87	80.1
	US	18.00	MBA Mortgage Applications	Jun		--	8.0%
Thursday 25 - June	US	19.30	Wholesale Inventories MoM	May		0.4%	0.3%
	US	19.30	Durable Goods Orders	May		10.9%	-17.7%
	US	19.30	GDP Annualized QoQ	1Q20		-5.0%	-5.0%
	US	19.30	Initial Jobless Claims	Jun		135k	1508k
Friday 26 - June	EC	15.00	M3 Money Supply YoY	May		8.6%	8.3%
	US	19.30	Personal Income	May		-6.0%	10.5%
	US	19.30	Personal Spending	May		8.8%	-13.6%
	US	21.00	U. of Mich. Sentiment	Jun		79	78.9

Source: Bloomberg

DISCLAIMER

This report and any electronic access hereto are restricted and intended only for the clients and related entities of PT NH Korindo Sekuritas Indonesia. This report is only for information and recipient use. It is not reproduced, copied, or made available for others. Under no circumstances is it considered as a selling offer or solicitation of securities buying. Any recommendation contained herein may not suitable for all investors. Although the information hereof is obtained from reliable sources, its accuracy and completeness cannot be guaranteed. PT NH Korindo Sekuritas Indonesia, its affiliated companies, employees, and agents are held harmless from any responsibility and liability for claims, proceedings, action, losses, expenses, damages, or costs filed against or suffered by any person as a result of acting pursuant to the contents hereof. Neither is PT NH Korindo Sekuritas Indonesia, its affiliated companies, employees, nor agents are liable for errors, omissions, misstatements, negligence, inaccuracy contained herein.

All rights reserved by PT NH Korindo Sekuritas Indonesia



PT. NH Korindo Sekuritas Indonesia

Member of Indonesia Stock Exchange

Head Office :

District 8 Treasury Tower 51st
Fl. Unit A, SCBD Lot.28
Jl. Jendral Sudirman Kav. 52-53
Jakarta Selatan 12190
Telp : +62 21 50889100
Fax : +62 21 50889101

Branch Office BSD:

ITC BSD Blok R No.48
Jl. Pahlawan Seribu Serpong
Tangerang Selatan 15322
Indonesia
Telp : +62 21 5316 2049
Fax : +62 21 5316 1687

Branch Office Medan :

Jl. Timor No 147
Medan, Sumatera Utara
20234
Indonesia
Telp : +62 614 156500
Fax : +62 614 568560

A Member of NH Investment & Securities Global Network

Seoul | New York | Hong Kong | Singapore | Shanghai | Beijing | Hanoi |
Jakarta