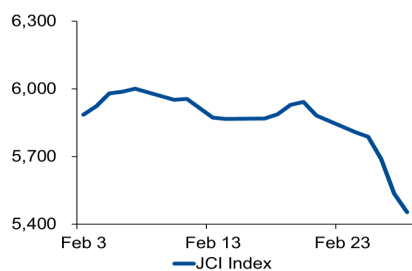
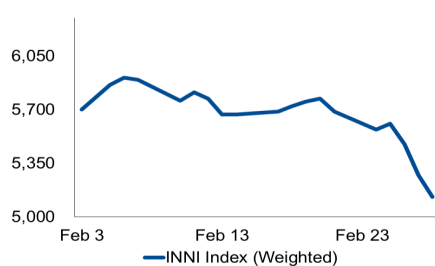


Morning Brief

JCI Movement



INNI Movement



Market Recap

IHSG menutup akhir pekan lalu dengan melanjutkan reli pelemahan yang ditekan oleh sektor aneka industri. **JCI's Top Losers: Misc. Ind. (-5.8%), Agri. (-4.2%), Consumer (-3.1%).**

Kinerja INNI index, yang senada dengan IHSG, mencatatkan pelemahan ditekan oleh sektor pertambangan, yaitu INCO dan ANTM.

Daily Foreign & Domestic Sector Movement

IHSG pada penutupan perdagangan Jumat (28/02) masih mencatatkan *net foreign* sell tipis senilai Rp17 miliar. ASII mencatatkan *net sell* terbesar dengan nilai transaksi mencapai Rp123 miliar. Investor memutuskan melego ASII lantaran stagnasi kinerja ASII sepanjang 2019, perlambatan ekonomi global, dan meluasnya wabah virus corona yang mempermuram bisnis otomotif. Di sisi lain, saham large cap. sektor perbankan juga masih mencatatkan net sell lantaran minimnya sentimen positif dari domestik dan virus corona yang memperlemah prospek bisnis dan meperburuk kualitas kredit perbankan.

Sementara itu, nilai tukar rupiah atas dolar AS terdepresiasi sangat dalam 2,09% ke level 14.318

Today's Outlook: Menantikan Rilis Data Inflasi

Dow Jones mencatatkan pelemahan 1,39% ke level 25.409 disebabkan oleh data ekonomi Tiongkok yang mencatatkan kinerja di bawah ekspektasi. PMI manufaktur Tiongkok yang terkoreksi cukup dalam menjadi cerminan dampak penyebaran virus corona. Di sisi domestik, pelaku pasar mencermati data inflasi yang akan dirilis oleh BPS pada hari ini.

Company News

SMGR : Penjualan 2019 Mencapai 42,6 Juta Ton
 PTBA : Fokus Garap PLTU
 BBRI : Rahasia Bisa Salurkan Kredit Cepat

Domestic & Global News

Rupiah Jatuh, Outlook Ekspor Masih Tersendat
 Aktivitas Jasa Tiongkok Melemah pada Februari

Indonesia Economic Data

Monthly Indicator	Last	Prev.	Quarterly Indicator	Last	Prev.
BI 7 Day Rev Repo Rate	4.75%	5.00%	Real GDP	4.97%	4.97%
FX Reserve (USD bn)	131.70	129.18	Current Acc (USD bn)	(8.12)	(7.67)
Trd Balance (USD bn)	(0.86)	(0.03)	Govt. Spending Yoy	0.48%	0.48%
Exports Yoy	-3.71%	1.28%	FDI (USD bn)	4.71	5.70
Imports Yoy	-4.78%	-5.62%	Business Confidence	105.33	105.33
Inflation Yoy	2.68%	2.72%	Cons. Confidence*	121.70	121.70

JCI Index

Feb. 28	5,452.70
Chg.	-82.99pts (-1.50%)
Volume (bn shares)	82.40
Value (IDR tn)	9.23
Adv 63 Dec 353 Unc 273 Untr 179	

INNI Index

Last	5,129.53
Chg.	-144.47pts (-2.74%)

INNI Top Gainers & Losers

Gainers	%	Losers	%
CTRA	+2.2%	ASII	-7.1%
BBRI	+1.5%	INCO	-6.5%
MAPI	+0.6%	UNTR	-5.5%
TLKM	+0.6%	AALI	-4.2%
		ANTM	-4.2%

Foreign Transaction

	(IDR bn)
Buy	4,115
Sell	4,132
Net Buy (Sell)	17

Top Buy	NB Val.	Top Sell	NS Val.
BMRI	97.4	ASII	123.4
ICBP	29.4	BBNI	93.5
MNCN	21.8	UNVR	88.8
ITMG	17.5	BBCA	62.8
BRPT	16.9	BBRI	29.8

Government Bond Yield & FX

	Last	Chg.
Tenor: 10 year	6.95%	0.20%
USDIDR	14,318	2.09%
KRWIDR	11.86	2.60%

Global Indexes

Index	Last	Chg.	%
Dow Jones	25,409.36	(357.28)	-1.39%
S&P 500	2,954.22	(24.54)	-0.82%
FTSE 100	6,580.61	(215.79)	-3.18%
DAX	11,890.35	(477.11)	-3.86%
Nikkei	21,142.96	(805.27)	-3.67%
Hang Seng	26,129.93	(648.69)	-2.42%
Shanghai	2,880.30	(111.03)	-3.71%
KOSPI	1,987.01	(67.88)	-3.30%
EIDO	21.62	0.04	0.19%

Commodities

Commodity	Last	Chg.	%
Gold (USD /troy oz.)	1,585.7	(59.3)	-3.61%
Crude Oil (USD /bbl)	44.76	(2.33)	-4.95%
Coal Newcas(USD/ton)	66.60	(0.15)	-0.22%
Nickel LME (USD /MT)	12,255	(120.0)	-0.97%
Tin LME (USD /MT)	16,290	(55.0)	-0.34%
CPO (MYR/Ton)	2,319	(140.0)	-5.69%

SMGR : Penjualan 2019 Mencapai 42,6 Juta Ton

PT Semen Indonesia Tbk (SMGR) berhasil mencatatkan penjualan 42,6 juta ton semen yang dikontribusikan oleh Than Long dan Solusi Bangun Indonesia. SMGR dengan pencapaian kinerja solid masih mempertahankan posisi penguasa 53,4% pangsa pasar semen di Indonesia. Pada 2020, SMGR telah menyiapkan CapEx Rp2 triliun untuk pengembangan produk. (Kontan)

PTBA : Fokus Garap PLTU

PT Bukit Asam Tbk (PTBA) masih fokus untuk membangun proyek PLTU Mulut Tambang Sumsel 8 dan PLTU Feni Halmahera Timur. PTBA diuntungkan oleh lokasi PLTU Sumsel 8 yang dekat tambang Muara Enim, sehingga biaya operasional menjadi lebih rendah serta meyakini kedua proyek PLTU tersebut akan meningkatkan aset portofolio bidang penyediaan energi. (Kontan)

BBRI : Rahasia Bisa Salurkan Kredit Cepat

PT Bank Rakyat Indonesia Tbk (BBRI) diuntungkan oleh BRISpot yang memproses data calon debitur hingga pengecekan agunan dalam waktu 30 menit. Fitur cash pick up transaction memungkinkan untuk menjemput bola setoran pinjaman dan simpanan para nasabah. Selama Januari 2020, jumlah nominal transaksi cash pick up melalui BRISpot senilai Rp654 miliar dengan lebih dari 380 ribu transaksi. (CNBC Indonesia)

Domestic & Global News

Rupiah Jatuh, Outlook Ekspor Masih Tersendat

Pada awal 2002 kurs rupiah anjlok ke level terendah, yakni Rp14,300 per USD. Depresiasi rupiah memperbesar peluang ekspor yang lebih kompetitif, tetapi wabah virus corona yang melumpuhkan ekonomi negeri Tiongkok mengurangi peluang ekspor karena Tiongkok sebagai pasar ekspor terbesar Indonesia saat ini tidak mampu menampung komoditas ekspor Indonesia, ungkap Direktur Departemen Kebijakan Ekonomi dan Moneter BI IGP Wira Kusuma. (Kontan)

Aktivitas Jasa Tiongkok Melemah pada Februari

Aktivitas ekonomi Tiongkok melambat pada Februari lantaran PMI nonmanufaktur Februari anjlok ke level 29,6 dari 54,1 pada Januari. Tiongkok sangat bergantung kepada aktivitas layanan jasa untuk mengantisipasi pelemahan aktivitas manufaktur, tetapi pandemik virus corona telah menyebabkan larangan wisata dan karantina sehingga sektor layanan jasa terseok dan tak mampu menopang ekonomi Tiongkok. (Reuters)

	Last Price	End of Last Year Price	Target Price*	Rating	Upside Potential (%)	1 Year Change (%)	Market Cap (IDR tn)	Price / EPS (TTM)	Price / BVPS	Return on Equity (%)	Dividend Yield TTM (%)	Sales Growth Yoy (%)	EPS Growth Yoy (%)	Adjusted Beta
Finance						1.3	2,364.1							
BBCA	31,450	33,425	32,000	Hold	1.7	13.5	775.4	27.1x	4.5x	17.5	1.1	14.0	10.5	1.0
BBRI	4,190	4,400	4,950	Buy	18.1	8.3	516.8	14.9x	2.5x	17.7	4.0	11.1	6.3	1.3
Consumer						(35.4)	999.4							
GGRM	51,000	53,000	61,800	Buy	21.2	(44.4)	98.1	10.6x	2.1x	20.5	5.1	16.9	25.8	1.0
KINO	2,780	3,430	4,680	Buy	68.3	2.2	4.0	8.1x	1.6x	21.2	1.8	34.1	323.0	0.8
ICBP	10,275	11,150	12,875	Buy	25.3	(0.2)	119.8	24.1x	5.0x	22.2	1.3	11.2	11.4	0.8
KLBF	1,220	1,620	1,780	Buy	45.9	(20.8)	57.2	22.3x	3.7x	17.6	2.1	7.3	6.2	1.3
Infrastructure						(21.6)	670.17							
TLKM	3,490	3,970	4,700	Buy	34.7	(9.5)	345.7	17.1x	3.5x	21.3	4.7	3.5	15.6	0.9
JSMR	4,680	5,175	6,000	Buy	28.2	(12.9)	34.0	17.6x	1.9x	11.3	1.0	(22.8)	(15.2)	1.2
Trade						(18.9)	610.2							
UNTR	16,600	21,525	26,300	Buy	58.4	(37.4)	61.9	5.5x	1.1x	20.2	7.4	(0.2)	1.7	1.0
MAPI	800	1,055	1,300	Buy	62.5	(26.3)	13.3	16.2x	2.2x	14.8	1.3	11.4	14.7	1.0
Property						(6.7)	401.8							
CTRA	945	1,040	1,550	Buy	64.0	4.4	17.5	17.3x	1.2x	7.2	1.1	(0.7)	(28.9)	1.5
WSKT	975	1,485	2,600	Buy	166.7	(48.7)	13.2	9.5x	0.7x	7.8	7.5	(39.2)	(69.4)	1.6
WIKA	1,875	1,990	2,500	Buy	33.3	2.5	16.8	7.6x	1.1x	15.3	2.1	(12.9)	57.3	1.4
Basic Ind.						(13.9)	601.1							
SMGR	10,475	12,000	14,300	Buy	36.5	(18.6)	62.1	27.2x	2.0x	7.5	2.0	31.1	(38.1)	1.4
Misc Ind.						(22.9)	300.2							
ASII	5,525	6,925	8,600	Buy	55.7	(23.5)	223.7	10.3x	1.5x	15.2	3.8	(0.9)	0.2	1.2
Mining						(29.0)	311.6							
TINS	575	825	800	Buy	39.1	(58.2)	4.3	30.3x	0.7x	1.6	4.3	114.6	N/A	1.6
PTBA	2,240	2,660	2,300	Hold	2.7	(44.6)	25.8	5.7x	1.5x	26.4	15.2	1.4	(24.9)	1.1
INCO	2,450	3,640	4,200	Buy	71.4	(36.9)	24.3	29.4x	0.9x	3.0	N/A	0.7	(4.9)	1.6
ANTM	575	840	1,100	Buy	91.3	(45.5)	13.8	17.2x	0.7x	4.1	2.2	23.0	(11.1)	1.6
Agriculture						(24.4)	73.3							
AALI	9,800	14,575	15,600	Buy	59.2	(21.8)	18.9	89.3x	1.0x	2.3	2.3	(8.5)	(85.3)	0.8

* Target Price for December 2020

Source: Bloomberg, NHKS Research

INNI Summary

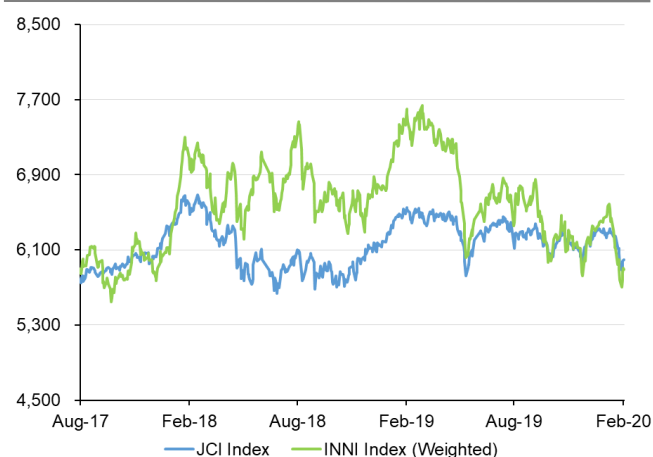
INNI Index Movement

YTD Change	-17.6%
YTD Change Gap (vs JCI)	-4.3%
Weekly Change	-9.8%
Weekly Change Gap (vs JCI)	-2.5%

INNI Market Capitalization

Market Cap (IDR tn)	3,464
Market Cap (%)	47.27

INNI Index



Source: Bloomberg, NHKS Research

Date	Country	Hour Jakarta	Event	Period	Actual	Consensus	Previous
Monday 24 – Feb	GE	16:00	IFO Business Climate	Feb	96.1	95.3	95.9
	GE	16:00	IFO Expectations	Feb	93.4	92.1	92.9
Tuesday 25 – Feb	US	22:00	Conf. Board Consumer Confidence	Feb	130.7	132.1	131.6
Wednesday 26 - Feb	US	19:00	MBA Mortgage Applications	Feb	1.50%	--	-6.40%
	US	22:00	New Home Sales	Jan	764k	715k	694k
Thursday 27 – Feb	EC	16:00	M3 Money Supply YoY	Jan	5.20%	5.30%	5.00%
	US	20:30	GDP Annualized QoQ	4Q	2.10%	2.10%	2.10%
	US	20:30	Durable Goods Orders	Jan	-0.20%	-1.50%	2.40%
	US	20:30	Initial Jobless Claims	Feb	219k	211k	210k
Friday 28 - Feb	UK	14:00	Nationwide House PX MoM	Feb	0.30%	0.40%	0.50%
	UK	14:00	Nationwide House Px NSA YoY	Feb	2.30%	2.30%	1.90%
	GE	15:55	Unemployment Change (000's)	Feb	-10.0k	4.5k	-2.0k
	GE	20:00	CPI MoM	Feb	0.40%	0.30%	-0.60%
	GE	20:00	CPI YoY	Feb	1.70%	1.70%	1.70%
	US	20:30	Wholesale Inventories MoM	Jan	-0.20%	0.10%	-0.20%
	US	20:30	Personal Income	Jan	0.60%	0.40%	0.20%
	US	20:30	Personal Spending	Jan	0.20%	0.30%	0.30%
	US	21:45	MNI Chicago PMI	Feb	49.0	46	42.9
	US	22:00	U. of Mich. Sentiment	Feb	101.0	100.7	100.9

Source: Bloomberg

DISCLAIMER

This report and any electronic access hereto are restricted and intended only for the clients and related entities of PT NH Korindo Sekuritas Indonesia. This report is only for information and recipient use. It is not reproduced, copied, or made available for others. Under no circumstances is it considered as a selling offer or solicitation of securities buying. Any recommendation contained herein may not suitable for all investors. Although the information hereof is obtained from reliable sources, its accuracy and completeness cannot be guaranteed. PT NH Korindo Sekuritas Indonesia, its affiliated companies, employees, and agents are held harmless from any responsibility and liability for claims, proceedings, action, losses, expenses, damages, or costs filed against or suffered by any person as a result of acting pursuant to the contents hereof. Neither is PT NH Korindo Sekuritas Indonesia, its affiliated companies, employees, nor agents are liable for errors, omissions, misstatements, negligence, inaccuracy contained herein.

All rights reserved by PT NH Korindo Sekuritas Indonesia



PT. NH Korindo Sekuritas Indonesia

Member of Indonesia Stock Exchange

Head Office :

District 8 Treasury Tower 51st
Fl. Unit A, SCBD Lot.28
Jl. Jendral Sudirman Kav. 52-53
Jakarta Selatan 12190
Telp : +62 21 50889100
Fax : +62 21 50889101

Branch Office BSD:

ITC BSD Blok R No.48
Jl. Pahlawan Seribu Serpong
Tangerang Selatan 15322
Indonesia
Telp : +62 21 5316 2049
Fax : +62 21 5316 1687

Branch Office Medan :

Jl. Timor No 147
Medan, Sumatera Utara
20234
Indonesia
Telp : +62 614 156500
Fax : +62 614 568560

A Member of NH Investment & Securities Global Network

Seoul | New York | Hong Kong | Singapore | Shanghai | Beijing | Hanoi |
Jakarta