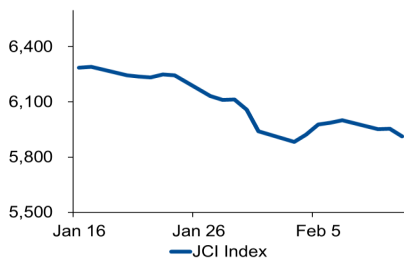
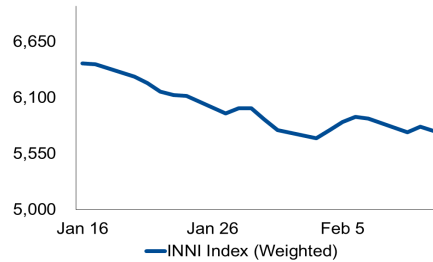


Morning Brief

JCI Movement



INNI Movement



JCI Index

Feb. 12	5,913.08
Chg.	-41.31pts (-0.69%)
Volume (bn shares)	47.37
Value (IDR tn)	7.00
Adv 100 Dec 279 Unc 308 Untr 167	

INNI Index

Last	5,772.81
Chg.	-40.24pts (-0.69%)

INNI Top Gainers & Losers

Gainers	%	Losers	%
KINO	2.0%	ICBP	-6.3%
TLKM	0.8%	SMGR	-5.2%
BBRI	0.4%	KLBR	-3.4%
BBCA	0.3%	ASII	-2.0%
WIKA	0.3%	MAPI	-1.8%

Foreign Transaction

	(IDR bn)
Buy	3,044
Sell	2,567
Net Buy (Sell)	477

Top Buy	NB Val.	Top Sell	NS Val.
BMRI	145.6	INDF	66.5
BBRI	133.8	SMGR	46.7
BBCA	69.5	UNVR	43.3
TLKM	63.9	TOWR	30.7
UNTR	25.4	TBIG	27.6

Government Bond Yield & FX

	Last	Chg.
Tenor: 10 year	6.57%	-0.02%
USDIDR	13,674	-0.01%
KRWIDR	11.59	0.35%

Global Indexes

Index	Last	Chg.	%
Dow Jones	29,551.42	275.08	0.94%
S&P 500	3,379.45	21.70	0.65%
FTSE 100	7,534.37	34.93	0.47%
DAX	13,749.78	121.94	0.89%
Nikkei	23,861.21	175.23	0.74%
Hang Seng	27,823.66	239.78	0.87%
Shanghai	2,926.90	25.23	0.87%
KOSPI	2,238.38	15.26	0.69%
EIDO	24.57	(0.05)	-0.20%

Commodities

Commodity	Last	Chg.	%
Gold (USD / troy oz.)	1,566.1	(1.8)	-0.12%
Crude Oil (USD / bbl)	51.17	1.23	2.46%
Coal Newcas(USD/ton)	70.25	(0.25)	-0.35%
Nickel LME (USD / MT)	13,100	(10.0)	-0.08%
Tin LME (USD / MT)	16,500	25.0	0.15%
CPO (MYR/Ton)	2,709	14.0	0.52%

Market Recap

IHSG ditutup melemah, ditekan oleh sektor konsumen. **JCI's Top Losers: Consumer (-2.4%), Misc. Ind. (-1.8%), Trade (-1.0%).**

INNI Index melemah, ditekan oleh saham-saham sektor konsumen, yaitu ICBP dan KLBF.

Daily Foreign & Domestic Sector Movement

IHSG mencatatkan *net foreign buy* Rp477 miliar. Saham sektor konsumen ICBP (-6,32%) dan INDF (-8,79%) melemah lantaran kekhawatiran atas *due diligence* saham Grup Pinehill yang nilai penawaran pembelian berpeluang lebih tinggi dari nilai wajar. Sebaliknya, saham sektor perbankan BMRI (+0,32%) menguat karena aspek risiko kantor luar negeri (KLN) Mandiri mencatatkan penurunan NPL dari 1,42% pada 2015 menjadi 0,12% pada 2019. Di sisi komoditas, harga emas Comex kontrak April 2020 melemah 4,2 poin atau 0,27 persen ke level USD1.565,90 per troy ounce setelah the Fed menyatakan tetap akan menahan suku bunga pada 2020.

Sementara itu, nilai tukar rupiah terhadap dolar AS ditutup menguat tipis 0,01% ke level Rp13.674 per dolar AS.

Today's Outlook: Uji Coba Regulasi IMEI

Dow Jones ditutup menguat 0,94% ke level 29.551 yang ditopang oleh optimisme pemulihan ekonomi global dari serangan coronavirus (Covid-19) yang telah merenggut 1.115 nyawa. Penguatan saham Unitedhealth Group Inc. (+4,36%) dan Nike Inc (+2,98%) berhasil menopang Dow Jones. Di sisi domestik, pemerintah melakkan uji coba regulasi IMEI (International Mobile Equipment Identity) yang resmi berlangsung selama dua hari 13-14 Februari 2020. Perhatikan saham peretail ponsel pintar.

Company News

INCO : Jalani Negosiasi Proyek Semlter
 ASII : Perkuat Pangsa Pasar pada 2020
 WSKT : Kontribusi Anak Usaha di IKN Baru

Domestic & Global News

Estimasi Penurunan Ekspor ke Tiongkok pada Januari
 PDB Malaysia Melaju Lambat di Level 4,3% selama 10 Tahun

Indonesia Economic Data

Monthly Indicator	Last	Prev.	Quarterly Indicator	Last	Prev.
BI 7 Day Rev Repo Rate	5.00%	5.00%	Real GDP	4.97%	4.97%
FX Reserve (USD bn)	131.70	129.18	Current Acc (USD bn)	(8.12)	(7.67)
Trd Balance (USD bn)	(0.03)	(1.33)	Govt. Spending Yoy	0.48%	0.48%
Exports Yoy	1.28%	-5.67%	FDI (USD bn)	4.71	5.70
Imports Yoy	-5.62%	-9.24%	Business Confidence	105.33	105.33
Inflation Yoy	2.68%	2.72%	Cons. Confidence*	121.70	121.70

INCO : Jalani Negosiasi Proyek Smelter

PT Vale Indonesia Tbk (INCO) mengawal projek pembangunan smelter di Bahodopi, Sulawesi Tengah dan Pomala, Sulawesi Tenggara; setiap projek akan memproduksi dan mengolah nikel seta memproduksi Mixed Sulphide Precipitate (MSP). Untuk mengawali projek smelter tersebut, INCO masih dalam tahap negosiasi dengan calon mitra usaha yang diharapkan dapat diselesaikan tahun ini. (Kontan)

WSKT : Kontribusi Anak Usaha di IKN Baru

PT Waskita Karya (Persero) Tbk (WSKT) tengah mengaji pengembangan infrastruktur di lokasi Ibu Kota Negara (IKN) baru di Kalimantan Timur. Didukung anak usahanya, PT Waskita Beton Precast Tbk (WTON) sedang menyelesaikan pendirian pabrik beton pracetak untuk menyuplai material beton pracetak di kawasan IKN sehingga kapasitas beton pracetak berpotensi meningkat dari 3,7 juta ton pada 2019 menjadi 4 juta ton pada 2020. (Bisnis Indonesia)

ASII : Perkuat Pangsa Pasar pada 2020

PT Astra International Tbk (ASII) masih memimpin pangsa pasar otomotif dengan grup Astra mencatatkan perolehan peningkatan pangsa pasar dari 51% pada 2018 menjadi 52% pada 2019. ASII berencana mengeluarkan produk baru, terutama kendaraan komersial yang sesuai dengan kebutuhan konsumen dan tetap menjaga kualitas guna mendorong bisnis otomotif dan memperkuat pangsa pasar pada 2020. (Kontan)

Domestic & Global News

Estimasi Penurunan Ekspor ke Tiongkok pada Januari

Merebaknya wabah virus Corona berpotensi mempengaruhi kinerja ekspor Indonesia pada Januari 2020. Ekonom Samuel Aset Manajemen Lana Soelistianingsih mengamati aktivitas ekspor Indonesia berpotensi menurun karena potensi penurunan permintaan di Tiongkok. Impor Indonesia masih belum terpengaruh karena impor bahan makanan untuk kepentingan perayaan Imlek pada akhir Januari 2020 masih tersedia. (Kontan)

PDB Malaysia Melaju Lambat di Level 4,3% selama 10 Tahun

PDB Malaysia pada mencatatkan laju peningkatan 4,3% yang lebih lambat dari peningkatan 4,7% pada 2018. Perlambatan disebabkan oleh penurunan konsumsi swasta dan penurunan permintaan eksternal di tengah ekonomi global yang suram. PDB Malaysia mencatatkan pertumbuhan paling lambat dalam 10 tahun, dan Maybank Investment Bank Research memprediksi bahwa ekonomi Malaysia meski akan tumbuh 4,4% pada 2019 tetap terpapar risiko penurunan yang dipicu wabah coronavirus. (Nikkei Asia)

	Last Price	End of Last Year Price	Target Price*	Rating	Upside Potential (%)	1 Year Change (%)	Market Cap (IDR tn)	Price / EPS (TTM)	Price / BVPS	Return on Equity (%)	Dividend Yield TTM (%)	Sales Growth Yoy (%)	EPS Growth Yoy (%)	Adjusted Beta
Finance						10.4	2,546.6							
BBCA	34,000	33,425	32,000	Hold	(5.9)	25.5	838.3	29.7x	5.0x	18.1	1.0	15.0	13.0	1.0
BBRI	4,530	4,400	4,950	Hold	9.3	19.5	558.8	16.1x	2.7x	17.7	2.9	11.1	6.3	1.4
Consumer						(26.7)	1,101.1							
GGRM	55,200	53,000	61,800	Hold	12.0	(33.2)	106.2	11.5x	2.2x	20.5	4.7	16.9	25.8	1.0
KINO	3,000	3,430	4,680	Buy	56.0	4.2	4.3	8.7x	1.7x	21.2	1.7	34.1	323.0	0.7
ICBP	10,750	11,150	12,875	Buy	19.8	3.1	125.4	25.2x	5.2x	22.2	1.3	11.2	11.4	0.7
KLBF	1,410	1,620	1,780	Buy	26.2	(10.2)	66.1	25.7x	4.3x	17.6	1.8	7.3	6.2	1.3
Infrastructure						(9.6)	732.97							
TLKM	3,820	3,970	4,700	Buy	23.0	2.2	378.4	18.7x	3.8x	21.3	4.3	3.5	15.6	0.9
JSMR	4,850	5,175	6,000	Buy	23.7	(2.8)	35.2	18.2x	1.9x	11.3	0.9	(22.8)	(15.2)	1.2
Trade						(13.9)	637.3							
UNTR	17,700	21,525	26,300	Buy	48.6	(29.9)	66.0	6.2x	1.2x	19.8	7.0	7.3	(4.8)	1.0
MAPI	920	1,055	1,300	Buy	41.3	(10.2)	15.3	18.7x	2.6x	14.8	1.1	11.4	14.7	1.0
Property						(1.8)	422.8							
CTRA	905	1,040	1,550	Buy	71.3	0.6	16.8	16.6x	1.1x	7.2	1.1	(0.7)	(28.9)	1.7
WSKT	1,140	1,485	2,600	Buy	128.1	(39.0)	15.5	11.2x	0.9x	7.8	6.4	(39.2)	(69.4)	1.6
WIKA	1,965	1,990	2,500	Buy	27.2	13.6	17.6	7.9x	1.1x	15.3	2.0	(12.9)	57.3	1.5
Basic Ind.						(3.8)	684.9							
SMGR	11,400	12,000	14,300	Buy	25.4	(10.1)	67.6	29.6x	2.2x	7.5	1.8	31.1	(38.1)	1.4
Misc Ind.						(20.9)	322.2							
ASII	5,975	6,925	8,600	Buy	43.9	(22.1)	241.9	11.8x	1.7x	14.9	3.5	1.2	(7.1)	1.2
Mining						(24.0)	330.0							
TINS	705	825	800	Hold	13.5	(50.4)	5.3	37.1x	0.9x	1.6	3.5	114.6	N/A	1.6
PTBA	2,280	2,660	2,300	Hold	0.9	(44.7)	26.3	5.8x	1.5x	26.4	14.9	1.4	(24.9)	1.2
INCO	3,280	3,640	4,200	Buy	28.0	(10.4)	32.6	413.3x	1.3x	0.3	N/A	(12.6)	N/A	1.5
ANTM	715	840	1,100	Buy	53.8	(29.2)	17.2	21.4x	0.9x	4.1	1.8	23.0	(11.1)	1.5
Agriculture						(16.8)	84.1							
AALI	11,575	14,575	15,600	Buy	34.8	(13.6)	22.3	52.3x	1.2x	2.3	1.9	(10.0)	(90.1)	0.7

* Target Price for December 2020

Source: Bloomberg, NHKS Research

INNI Summary

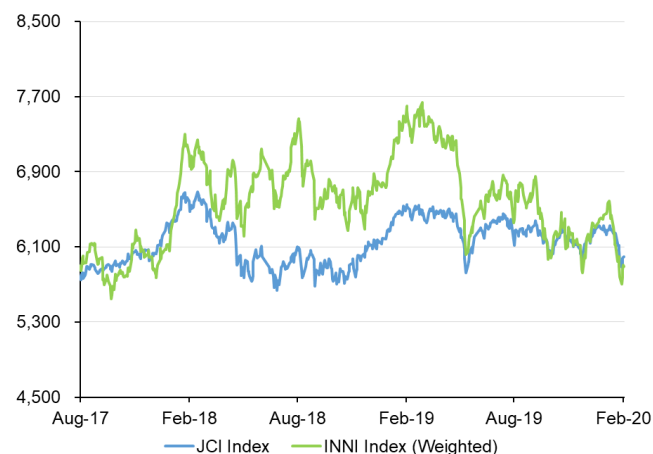
INNI Index Movement

YTD Change	-7.2%
YTD Change Gap (vs JCI)	-1.3%
Weekly Change	-2.1%
Weekly Change Gap (vs JCI)	-1.1%

INNI Market Capitalization

Market Cap (IDR tn)	3,464
Market Cap (%)	47.27

INNI Index



Source: Bloomberg, NHKS Research

Date	Country	Hour Jakarta	Event	Period	Actual	Consensus	Previous
Monday	CH	08:30	PPI YoY	Jan	0.10%	0.00%	-0.50%
<i>10– Feb</i>	CH	08:30	CPI YoY	Jan	5.40%	4.90%	4.50%
	CH	08:31	Money Supply M2 YoY	Jan		8.60%	8.70%
Tuesday	UK	16:30	GDP QoQ	4Q	0.00%	0.00%	0.40%
<i>11 - Feb</i>	UK	16:30	GDP YoY	4Q	1.10%	0.80%	1.10%
	UK	16:30	Industrial Production MoM	Dec	0.10%	0.30%	-1.20%
	UK	16:30	Manufacturing Production MoM	Dec	0.30%	0.40%	-1.70%
Wednesday	US	19:00	MBA Mortgage Applications	Feb	1.10%	--	5.00%
<i>12– Feb</i>							
Thursday	GE	14:00	CPI MoM	Jan		-0.60%	-0.60%
<i>13– Feb</i>	GE	14:00	CPI YoY	Jan		1.70%	1.70%
	US	20:30	CPI MoM	Jan		0.20%	0.20%
	US	20:30	Initial Jobless Claims	Feb		211k	202k
Friday	GE	14:00	GDP SA QoQ	4Q		0.10%	0.10%
<i>14 - Feb</i>	EC	17:00	GDP SA QoQ	4Q		0.10%	0.10%
	EC	17:00	GDP SA YoY	4Q		1.00%	1.00%
	US	20:30	Import Price Index MoM	Jan		-0.20%	0.30%
	US	20:30	Retail Sales Advance MoM	Jan		0.30%	0.30%
	US	21:15	Industrial Production MoM	Jan		-0.20%	-0.30%
	US	22:00	U. of Mich. Sentiment	Feb		99.3	99.8

Source: Bloomberg

Domestic Economic Calendar

Date	Hour Jakarta	Event	Period	Actual	Consensus	Previous
Monday	10:00	BoP Current Account Balance	4Q	-\$8122m	-\$8050m	-\$7665m
<i>10– Feb</i>						

Source: Bloomberg

DISCLAIMER

This report and any electronic access hereto are restricted and intended only for the clients and related entities of PT NH Korindo Sekuritas Indonesia. This report is only for information and recipient use. It is not reproduced, copied, or made available for others. Under no circumstances is it considered as a selling offer or solicitation of securities buying. Any recommendation contained herein may not suitable for all investors. Although the information hereof is obtained from reliable sources, its accuracy and completeness cannot be guaranteed. PT NH Korindo Sekuritas Indonesia, its affiliated companies, employees, and agents are held harmless from any responsibility and liability for claims, proceedings, action, losses, expenses, damages, or costs filed against or suffered by any person as a result of acting pursuant to the contents hereof. Neither is PT NH Korindo Sekuritas Indonesia, its affiliated companies, employees, nor agents are liable for errors, omissions, misstatements, negligence, inaccuracy contained herein.

All rights reserved by PT NH Korindo Sekuritas Indonesia



PT. NH Korindo Sekuritas Indonesia

Member of Indonesia Stock Exchange

Head Office :

District 8 Treasury Tower 51st
Fl. Unit A, SCBD Lot.28
Jl. Jendral Sudirman Kav. 52-53
Jakarta Selatan 12190
Telp : +62 21 50889100
Fax : +62 21 50889101

Branch Office BSD:

ITC BSD Blok R No.48
Jl. Pahlawan Seribu Serpong
Tangerang Selatan 15322
Indonesia
Telp : +62 21 5316 2049
Fax : +62 21 5316 1687

Branch Office Medan :

Jl. Timor No 147
Medan, Sumatera Utara
20234
Indonesia
Telp : +62 614 156500
Fax : +62 614 568560

A Member of NH Investment & Securities Global Network

Seoul | New York | Hong Kong | Singapore | Shanghai | Beijing | Hanoi |
Jakarta