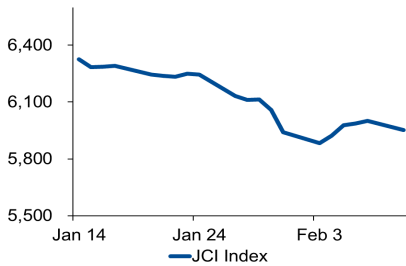


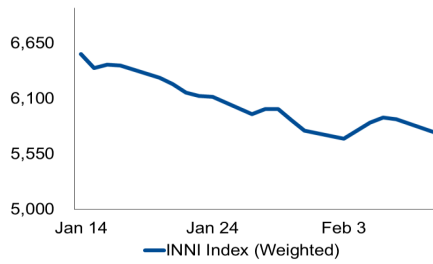
Morning Brief

Daily | February 11 2020

JCI Movement



INNI Movement



JCI Index

Feb. 10	5,952.08
Chg.	-47.52pts (-0.79%)
Volume (bn shares)	57.61
Value (IDR tn)	6.36

Adv 103 Dec 297 Unc 285 Untr 170

INNI Index

Last	5,758.74
Chg.	-136.18pts (-2.31%)

INNI Top Gainers & Losers

Gainers	%	Losers	%
KLBF	0.7%	WSKT	-5.0%
ICBP	0.7%	MAPI	-4.2%
JSMR	0.6%	KINO	-4.0%
TLKM	0.5%	TINS	-3.4%
BBCA	0.4%	AALI	-3.1%

Foreign Transaction

	(IDR bn)
Buy	2,929
Sell	2,598
Net Buy (Sell)	330

Top Buy	NB Val.	Top Sell	NS Val.
TLKM	137.7	BBRI	122.6
BBCA	62.6	ASII	62.1
BMRI	47.3	HMSP	51.5
UNTR	19.2	SMGR	12.6
BBNI	16.8	CPIN	9.8

Government Bond Yield & FX

	Last	Chg.
Tenor: 10 year	6.60%	0.01%
USDIDR	13,712	0.27%
KRWIDR	11.53	0.35%

Global Indexes

Index	Last	Chg.	%
Dow Jones	29,276.82	174.31	0.60%
S&P 500	3,352.09	24.38	0.73%
FTSE 100	7,446.88	(19.82)	-0.27%
DAX	13,494.03	(19.78)	-0.15%
Nikkei	23,685.98	(142.00)	-0.60%
Hang Seng	27,241.34	(162.93)	-0.59%
Shanghai	2,890.49	14.52	0.51%
KOSPI	2,201.07	(10.88)	-0.49%
EIDO	24.54	(0.04)	-0.16%

Commodities

Commodity	Last	Chg.	%
Gold (USD / troy oz.)	1,572.2	1.7	0.11%
Crude Oil (USD / bbl)	49.57	(0.75)	-1.49%
Coal Newcas(USD/ton)	68.75	(1.45)	-2.07%
Nickel LME (USD / MT)	12,885	115.0	0.90%
Tin LME (USD / MT)	16,325	150.0	0.93%
CPO (MYR/Ton)	2,754	(59.0)	-2.10%

Market Recap

IHSG mengakhiri reli penguatannya, ditekan oleh sektor perbankan. **JCI's Top Losers: Agriculture (-3.3%), Misc. Ind. (-2.5%), Basic Ind. (-1.3%).**

INNI index melemah melebihi 2% lantaran ditekan WSKT. WSKT mencabut peringkat utang dari PT Pemeringkat Efek Indonesia (Pefindo) yang menurunkan prospek peringkat WSKT dari stabil menjadi negatif.

Daily Foreign & Domestic Sector Movement

IHSG mencatatkan *net foreign buy* Rp330 miliar. Pada penutupan perdagangan Senin (10/02), meski MYOR mencatatkan *net buy* mencapai Rp533 miliar di pasar nego, MYOR masih belum berhasil melaju di zona hijau. Di sisi komoditas, harga CPO kontrak pengiriman April 2020 cenderung menurun karena ekspor CPO anjlok, bahkan penurunan persediaan CPO Malaysia belum mampu memperkuat harga CPO.

Sementara itu, nilai tukar rupiah terhadap dolar AS melemah 0,27% ke level 13.712.

Today's Outlook: Defisit Transaksi Berjalan 2019 Menurun

Dow Jones ditutup menguat 0,60% ke level 29.276, ditopang oleh penguatan saham Microsoft +2,62% dan Boeing +2,35%. Dari sisi domestik, defisit neraca transaksi berjalan pada 2019 tercatat sebesar USD 30,4 miliar atau 2,72% dari PDB. Defisit tersebut membaik dibandingkan dengan defisit pada tahun 2018 sebesar 2,94%. Perbaikan CAD tersebut terutama ditopang oleh neraca perdagangan barang yang mencatat surplus dari yang sebelumnya mencatatkan defisit.

Company News

- TINS : Alokasikan CapEx untuk Ekspansi Smelter
- UNTR : Progres Pembangunan PLTU Jawa 4 Mencapai 88%
- BBRI : Anak Usaha Gandeng Investree
- WSKT : Batalan Penerbitan Obligasi

Domestic & Global News

- Moody's Sematkan Peringkat Utang Baa2 bagi Indonesia
- Pengeluaran Fiskal Tiongkok pada 2019 Naik 8,1%

Indonesia Economic Data

Monthly Indicator	Last	Prev.	Quarterly Indicator	Last	Prev.
BI 7 Day Rev Repo Rate	5.00%	5.00%	Real GDP	4.97%	4.97%
FX Reserve (USD bn)	131.70	129.18	Current Acc (USD bn)	(8.12)	(7.67)
Trd Balance (USD bn)	(0.03)	(1.33)	Govt. Spending Yoy	0.48%	0.48%
Exports Yoy	1.28%	-5.67%	FDI (USD bn)	4.71	5.70
Imports Yoy	-5.62%	-9.24%	Business Confidence	105.33	105.33
Inflation Yoy	2.68%	2.72%	Cons. Confidence*	121.70	121.70

TINS : Alokasikan CapEx untuk Ekspansi Smelter

PT Timah Tbk (TINS) mengalokasikan CapEx Rp2 triliun pada 2020 untuk pengembangan proyek smelter Ausmelt dan smelter Monasit. Smelter Ausmelt bertujuan meningkatkan produksi timah dari 40.000 ton ke 80.000 ton per tahun sedangkan proyek Monasit masih dalam tahap mencari rekan kerja. TINS menggunakan kas internal dan pinjaman perbankan sebagai sumber dana. (Bisnis Indonesia)

BBRI : Anak Usaha Gandeng Investree

PT Bank BRI Syariah Tbk (BRIS), anak usaha PT Bank Rakyat Indonesia Tbk (BBRI), menggandeng Investree untuk meningkatkan penyaluran pembiayaan ke sektor UMKM. BRIS pada 2020 siap menyalurkan dana ~Rp50 miliar sehingga memudahkan pelaku UMKM mendapatkan fasilitas pembiayaan. Kerja sama ini akan semakin mengukuhkan posisi tekfin yang melengkapi fungsi perbankan bukan sebagai pesaing perbankan. (Bisnis Indonesia)

UNTR : Progres Pembangunan PLTU Jawa 4 Mencapai 88%

PT United Tractors Tbk (UNTR) masih membangun PLTU Jawa 4 yang pada Desember 2019 progres pengerjaan mencapai 88%. UNTR menargetkan PLTU beroperasi pada 2021, dan PT Bhumi Jati Power sebagai perusahaan patungan UNTR dengan beberapa perusahaan asing akan mengoperasikan PLTU Jawa 4 bertujuan menyeimbangkan portofolio bisnis UNTR. (Bisnis Indonesia)

WSKT : Batalkan Penerbitan Obligasi

PT Waskita Karya Tbk (WSKT) menunda penerbitan obligasi PUB IV tahun 2019 dan memutuskan menarik peringkat obligasi yang diterbitkan Pefindo. Penundaan disebabkan oleh WSKT yang sudah mencatat penerimaan kas Rp44 triliun pada 2019 dan berpotensi mendapatkan tambahan kas Rp14,5 triliun pada 2020. Ke depan, WSKT tetap fokus pada divestasi untuk menjaga rasio keuangan. (Kontan)

Domestic & Global News

Moody's Sematkan Peringkat Utang Baa2 bagi Indonesia

Moody's pada Senin (10/02) menyematkan peringkat Baa2 dengan outlook stabil pada surat-surat utang pemerintah Indonesia. Afirmasi peringkat Baa2 berdasarkan sejumlah pencapaian perekonomian Indonesia, yakni laju stabil pertumbuhan ekonomi, beban utang pemerintah relatif rendah, dan konsistensi disiplin fiskal, dan stabilitas makroekonomi. (Kontan)

Pengeluaran Fiskal Tiongkok pada 2019 Naik 8,1%

Tiongkok mencatatkan kenaikan pengeluaran fiskal 2019 hingga 8,1% lebih tinggi dari angka 2018. Kementerian Keuangan menyatakan bahwa pengeluaran fiskal 2019 yang melampaui angka pertumbuhan ekonomi digunakan untuk menstimulus pertumbuhan ekonomi sehingga tidak menurun tajam. Berkebalikan dengan lonjakan pengeluaran fiskal, pertumbuhan pendapatan fiskal 2019 secara tahunan hanya meningkat 3,8% terhambat oleh kenaikan penerimaan pajak 0,1% yang dipicu oleh pemotongan pajak dalam jumlah signifikan. (Reuters)

	Last Price	End of Last Year Price	Target Price*	Rating	Upside Potential (%)	1 Year Change (%)	Market Cap (IDR tn)	Price / EPS (TTM)	Price / BVPS	Return on Equity (%)	Dividend Yield TTM (%)	Sales Growth Yoy (%)	EPS Growth Yoy (%)	Adjusted Beta
Finance						8.2	2,550.2							
BBCA	33,800	33,425	32,000	Hold	(5.3)	22.5	833.3	29.5x	5.0x	18.1	1.1	15.0	13.0	1.0
BBRI	4,550	4,400	4,950	Hold	8.8	17.0	561.2	16.2x	2.7x	17.7	2.9	11.1	6.3	1.4
Consumer						(24.7)	1,142.1							
GGRM	56,375	53,000	61,800	Hold	9.6	(30.3)	108.5	11.7x	2.3x	20.5	4.6	16.9	25.8	1.0
KINO	2,990	3,430	4,680	Buy	56.5	(2.9)	4.3	8.7x	1.7x	21.2	1.7	34.1	323.0	0.7
ICBP	11,500	11,150	12,875	Hold	12.0	8.5	134.1	26.9x	5.6x	22.2	1.2	11.2	11.4	0.7
KLBF	1,470	1,620	1,780	Buy	21.1	(7.8)	68.9	26.8x	4.5x	17.6	1.8	7.3	6.2	1.3
Infrastructure						(11.5)	735.01							
TLKM	3,790	3,970	4,700	Buy	24.0	(0.2)	375.4	18.5x	3.8x	21.3	4.3	3.5	15.6	0.9
JSMR	4,900	5,175	6,000	Buy	22.4	(2.5)	35.6	18.4x	2.0x	11.3	0.9	(22.8)	(15.2)	1.2
Trade						(11.3)	653.4							
UNTR	18,800	21,525	26,300	Buy	39.9	(26.9)	70.1	6.6x	1.3x	19.8	6.6	7.3	(4.8)	1.0
MAPI	950	1,055	1,300	Buy	36.8	(4.0)	15.8	19.3x	2.7x	14.8	1.1	11.4	14.7	1.0
Property						(3.6)	427.2							
CTRA	920	1,040	1,550	Buy	68.5	(2.6)	17.1	16.9x	1.2x	7.2	1.1	(0.7)	(28.9)	1.7
WSKT	1,195	1,485	2,600	Buy	117.6	(40.5)	16.2	11.7x	0.9x	7.8	6.1	(39.2)	(69.4)	1.6
WIKA	1,975	1,990	2,500	Buy	26.6	5.9	17.7	8.0x	1.1x	15.3	2.0	(12.9)	57.3	1.5
Basic Ind.						(2.3)	698.3							
SMGR	12,350	12,000	14,300	Buy	15.8	(1.2)	73.3	32.1x	2.3x	7.5	1.7	31.1	(38.1)	1.4
Misc Ind.						(20.4)	340.7							
ASII	6,400	6,925	8,600	Buy	34.4	(21.5)	259.1	12.7x	1.8x	14.9	3.3	1.2	(7.1)	1.2
Mining						(24.5)	331.1							
TINS	730	825	800	Hold	9.6	(45.3)	5.4	38.5x	0.9x	1.6	3.4	114.6	N/A	1.6
PTBA	2,320	2,660	2,300	Hold	(0.9)	(46.0)	26.7	5.9x	1.5x	26.4	14.6	1.4	(24.9)	1.2
INCO	3,310	3,640	4,200	Buy	26.9	(11.5)	32.9	416.0x	1.3x	0.3	N/A	(12.6)	N/A	1.5
ANTM	730	840	1,100	Buy	50.7	(28.8)	17.5	21.8x	0.9x	4.1	1.7	23.0	(11.1)	1.5
Agriculture						(16.3)	84.1							
AALI	12,050	14,575	15,600	Buy	29.5	(12.2)	23.2	54.5x	1.3x	2.3	1.9	(10.0)	(90.1)	0.7

* Target Price for December 2020

Source: Bloomberg, NHKS Research

INNI Summary

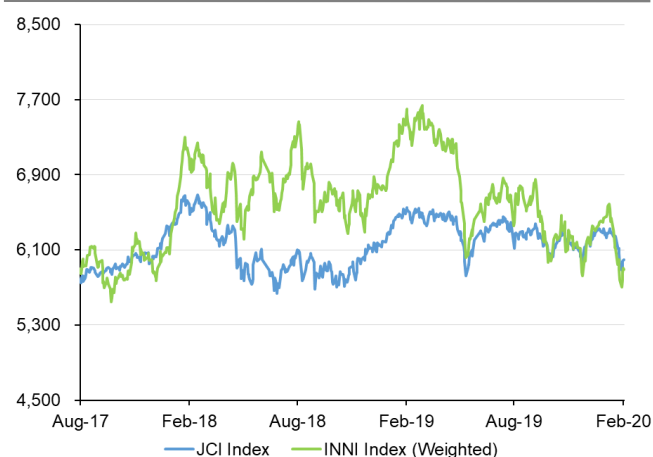
INNI Index Movement

YTD Change	-7.4%
YTD Change Gap (vs JCI)	-2.2%
Weekly Change	-1.8%
Weekly Change Gap (vs JCI)	-1.3%

INNI Market Capitalization

Market Cap (IDR tn)	3,464
Market Cap (%)	47.27

INNI Index



Source: Bloomberg, NHKS Research

Date	Country	Hour Jakarta	Event	Period	Actual	Consensus	Previous
Monday	CH	08:30	PPI YoY	Jan	0.10%	0.00%	-0.50%
<i>10– Feb</i>	CH	08:30	CPI YoY	Jan	5.40%	4.90%	4.50%
	CH	08:31	Money Supply M2 YoY	Jan		8.60%	8.70%
Tuesday	UK	16:30	GDP QoQ	4Q		0.00%	0.40%
<i>11 - Feb</i>	UK	16:30	GDP YoY	4Q		0.80%	1.10%
	UK	16:30	Industrial Production MoM	Dec		0.30%	-1.20%
	UK	16:30	Manufacturing Production MoM	Dec		0.40%	-1.70%
Wednesday	US	19:00	MBA Mortgage Applications	Feb		--	5.00%
<i>12– Feb</i>							
Thursday	GE	14:00	CPI MoM	Jan		-0.60%	-0.60%
<i>13– Feb</i>	GE	14:00	CPI YoY	Jan		1.70%	1.70%
	US	20:30	CPI MoM	Jan		0.20%	0.20%
	US	20:30	Initial Jobless Claims	Feb		211k	202k
Friday	GE	14:00	GDP SA QoQ	4Q		0.10%	0.10%
<i>14 - Feb</i>	EC	17:00	GDP SA QoQ	4Q		0.10%	0.10%
	EC	17:00	GDP SA YoY	4Q		1.00%	1.00%
	US	20:30	Import Price Index MoM	Jan		-0.20%	0.30%
	US	20:30	Retail Sales Advance MoM	Jan		0.30%	0.30%
	US	21:15	Industrial Production MoM	Jan		-0.20%	-0.30%
	US	22:00	U. of Mich. Sentiment	Feb		99.3	99.8

Source: Bloomberg

Domestic Economic Calendar

Date	Hour Jakarta	Event	Period	Actual	Consensus	Previous
Monday	10:00	BoP Current Account Balance	4Q	-\$8122m	-\$8050m	-\$7665m
<i>10– Feb</i>						

Source: Bloomberg

DISCLAIMER

This report and any electronic access hereto are restricted and intended only for the clients and related entities of PT NH Korindo Sekuritas Indonesia. This report is only for information and recipient use. It is not reproduced, copied, or made available for others. Under no circumstances is it considered as a selling offer or solicitation of securities buying. Any recommendation contained herein may not suitable for all investors. Although the information hereof is obtained from reliable sources, its accuracy and completeness cannot be guaranteed. PT NH Korindo Sekuritas Indonesia, its affiliated companies, employees, and agents are held harmless from any responsibility and liability for claims, proceedings, action, losses, expenses, damages, or costs filed against or suffered by any person as a result of acting pursuant to the contents hereof. Neither is PT NH Korindo Sekuritas Indonesia, its affiliated companies, employees, nor agents are liable for errors, omissions, misstatements, negligence, inaccuracy contained herein.

All rights reserved by PT NH Korindo Sekuritas Indonesia



PT. NH Korindo Sekuritas Indonesia

Member of Indonesia Stock Exchange

Head Office :

District 8 Treasury Tower 51st
Fl. Unit A, SCBD Lot.28
Jl. Jendral Sudirman Kav. 52-53
Jakarta Selatan 12190
Telp : +62 21 50889100
Fax : +62 21 50889101

Branch Office BSD:

ITC BSD Blok R No.48
Jl. Pahlawan Seribu Serpong
Tangerang Selatan 15322
Indonesia
Telp : +62 21 5316 2049
Fax : +62 21 5316 1687

Branch Office Medan :

Jl. Timor No 147
Medan, Sumatera Utara
20234
Indonesia
Telp : +62 614 156500
Fax : +62 614 568560

A Member of NH Investment & Securities Global Network

Seoul | New York | Hong Kong | Singapore | Shanghai | Beijing | Hanoi |
Jakarta